

Divulgação Setorial

O Melão

Agosto 2025

Índice

1

Breve Síntese do Setor

2

Dimensão Agrícola do Setor em Portugal

3

Consumo e Aprovisionamento de Melão

4

Comércio Internacional de Melão

5

Mercado de produção de Melão





Breve Síntese do Setor

Indicadores Setor do Melão

1

ÁREA

Total: 2 146 Hectares

5

CONSUMO

111 088 Toneladas

2

PRODUÇÃO

66 959 Toneladas

6

BALANÇA COMERCIAL

Negativa: -34 017 Milhares €

3

EXPORTAÇÕES

5 254 Milhares €

5 463 Toneladas

4

IMPORTAÇÕES

39 271 Milhares €

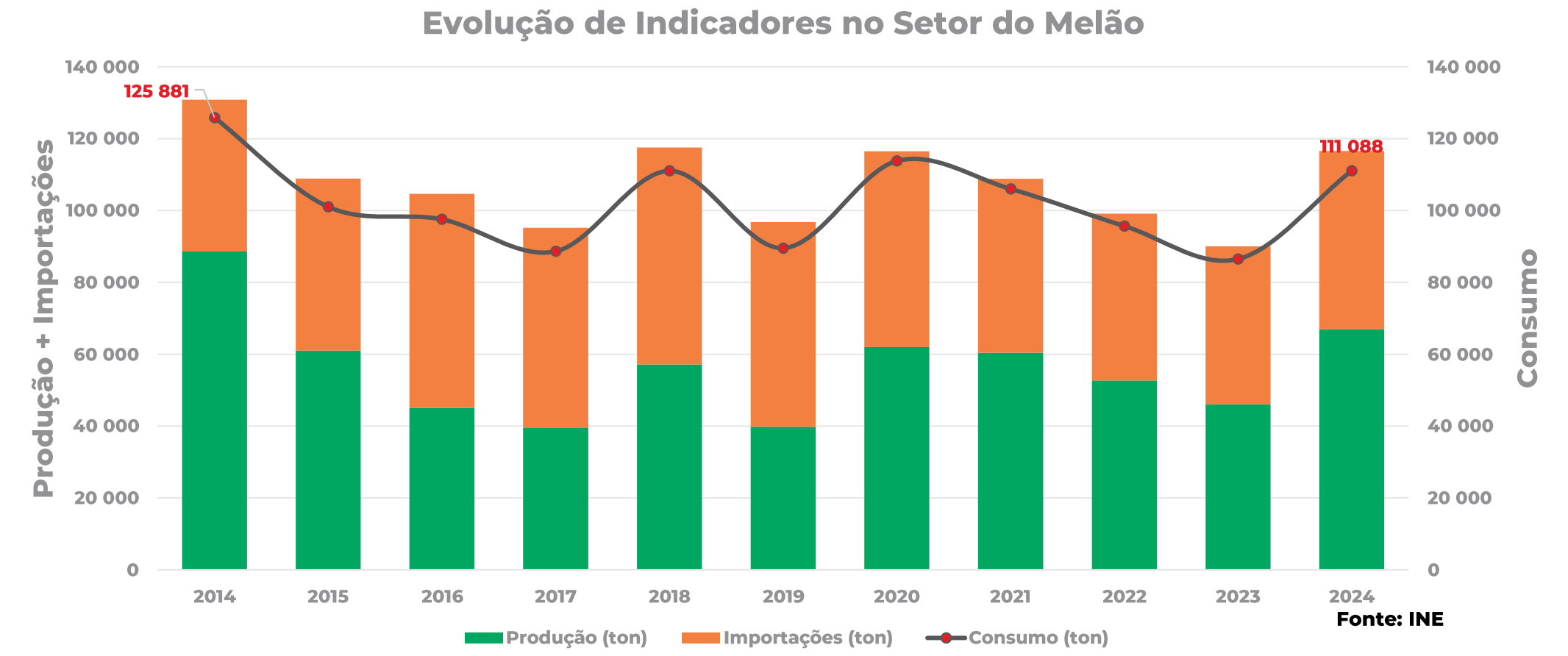
49 592 Toneladas

Na última década a cultura do melão tem manifestado uma tendência de oscilante, quer em termos da área agrícola cultivada, quer nos volumes de produção.

Cultura marcada por diversas tendências e desafios, dos quais se destaca a forte concorrência espanhola, o aumento dos custos de produção, as dificuldades de escoamento e as condições climáticas extremas.

Os níveis de produção nacionais ainda não cobrem as necessidades do consumo aparente, sendo o contributo ainda negativo para o saldo da balança comercial Portuguesa.

Produto que enfrenta algumas dificuldades no pós-colheita, no qual se destaca a sua sensibilidade a danos mecânicos no manuseamento e à necessidade de temperatura e humidade controlada no seu armazenamento.





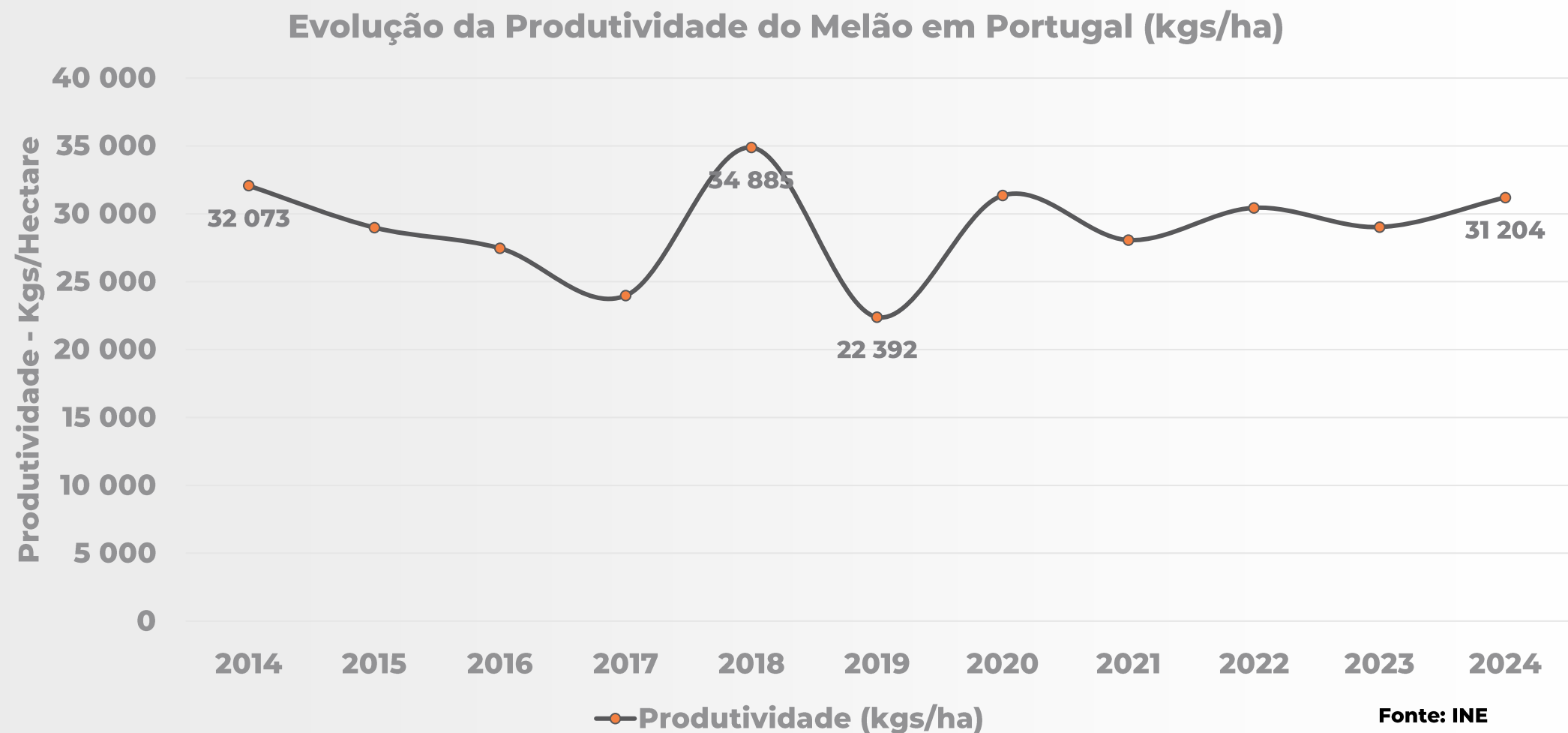
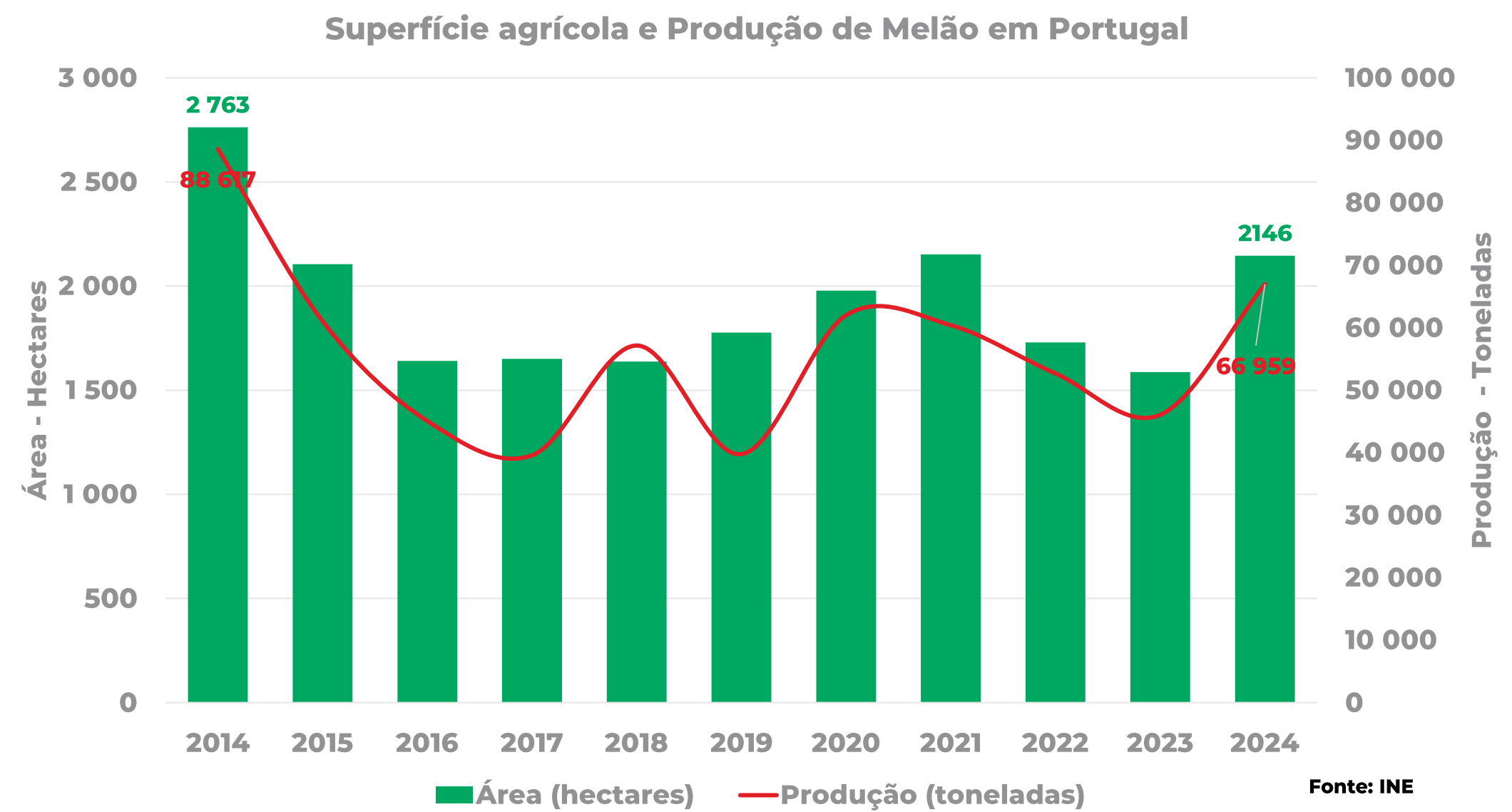
Dimensão Agrícola do Setor em Portugal



Área e Produção no Setor de Melão em Portugal

Na última década, a superfície agrícola nacional dedicada à cultura do melão registou uma diminuição de 22%, ascendendo em 2024 aos 2.146 hectares plantados.

A produção obtida, revela também sinais de diminuição. Contudo no ano 2024, cresceu cerca de 45% face a 2023.



A produtividade apresentou ligeiras oscilações na ultima década, atingindo o seu máximo em 2018, com cerca de 34 mil quilos por hectare e o mínimo em 2019 com apenas 22 mil quilos por hectare. Entre o ano 2014 e 2024 a produtividade apresentou um CAGR negativo, mas de apenas -0,20%.



O Setor do Melão por Regiões



Dada a dimensão da cultura, o INE não detalha nas suas estatísticas anuais a cultura do melão por região, nomeadamente no que respeita à produção e superfície cultivada, no entanto, no mapa à esquerda encontram-se assinaladas as principais localizações onde é produzido melão em Portugal. As principais regiões do país produtoras de melão são o Ribatejo, Alentejo e no Vale do Sousa, que não sendo uma região está inserido na sub-região do Tâmega e Sousa.

No que respeita às variedades, o melão branco é o mais cultivado na região do ribatejo, nomeadamente em Almeirim. A variedade casca de carvalho é característica do Vale do Sousa e no Alentejo é essencialmente o branco e melão e tipo pele de sapo.

➔ O Setor a nível Mundial

A produção média mundial de melão nos últimos 5 anos (2019-2023), segundo dados do FAOSTAT, rondou as 28,8 milhões de toneladas.

Os 3 maiores produtores mundiais nesta cultura são, por ordem decrescente, a China, a Turquia e Índia, cujas respetivas áreas agrícolas e produções obtidas podem ser consultados nas tabelas ao lado.

Portugal classifica-se como a 47ª maior área de produção no mundo, ficando classificado em 35º lugar em termos de produção média. Ainda assim, o peso da cultura em Portugal em relação do resto do mundo é reduzido (0,2% da superfície mundial e da produção).

Produção

	Maiores Produtores Mundiais Melão		
	Ranking	Produção Média 2019-2023 (Toneladas)	% Produção Mundial
China	1º	14 001 759	48,6%
Turquia	2º	1 626 199	5,6%
Índia	3º	1 421 600	4,9%
Cazaquistão	4º	1 237 503	4,3%
Guatemala	5º	773 202	2,7%
Irão	6º	769 650	2,7%
Afeganistão	7º	715 750	2,5%
Brasil	8º	678 705	2,4%
Itália	9º	629 046	2,2%
Portugal	35º	59 646	0,2%
Média Mundial		28 827 589,60	100%

Fonte: FAOSTAT

Superfície

	Área de Produção Melão por País		
	Ranking	Área Produção 2023 (Hectares)	% Área Mundial
China	1º	386 453	35,6%
Índia	2º	65 800	6,1%
Turquia	3º	65 135	6,0%
Afeganistão	4º	60 009	5,5%
Cazaquistão	5º	51 449	4,7%
Irão	6º	36 164	3,3%
Guatemala	7º	34 801	3,2%
Brasil	8º	25 718	2,4%
Itália	9º	23 938	2,2%
Portugal	47º	2108	0,2%
Total de Área Mundial		1 084 642	100%

Fonte: FAOSTAT



Consumo e Aprovisionamento De Melão





Consumo e Aprovisionamento de Melão

Os níveis de consumo de frutos frescos em Portugal manifestaram aumento na última década (+41% entre 2014 e 2023).

Na cultura de melão, a tendência de consumo aparente tem sido bastante oscilante na ultima década.

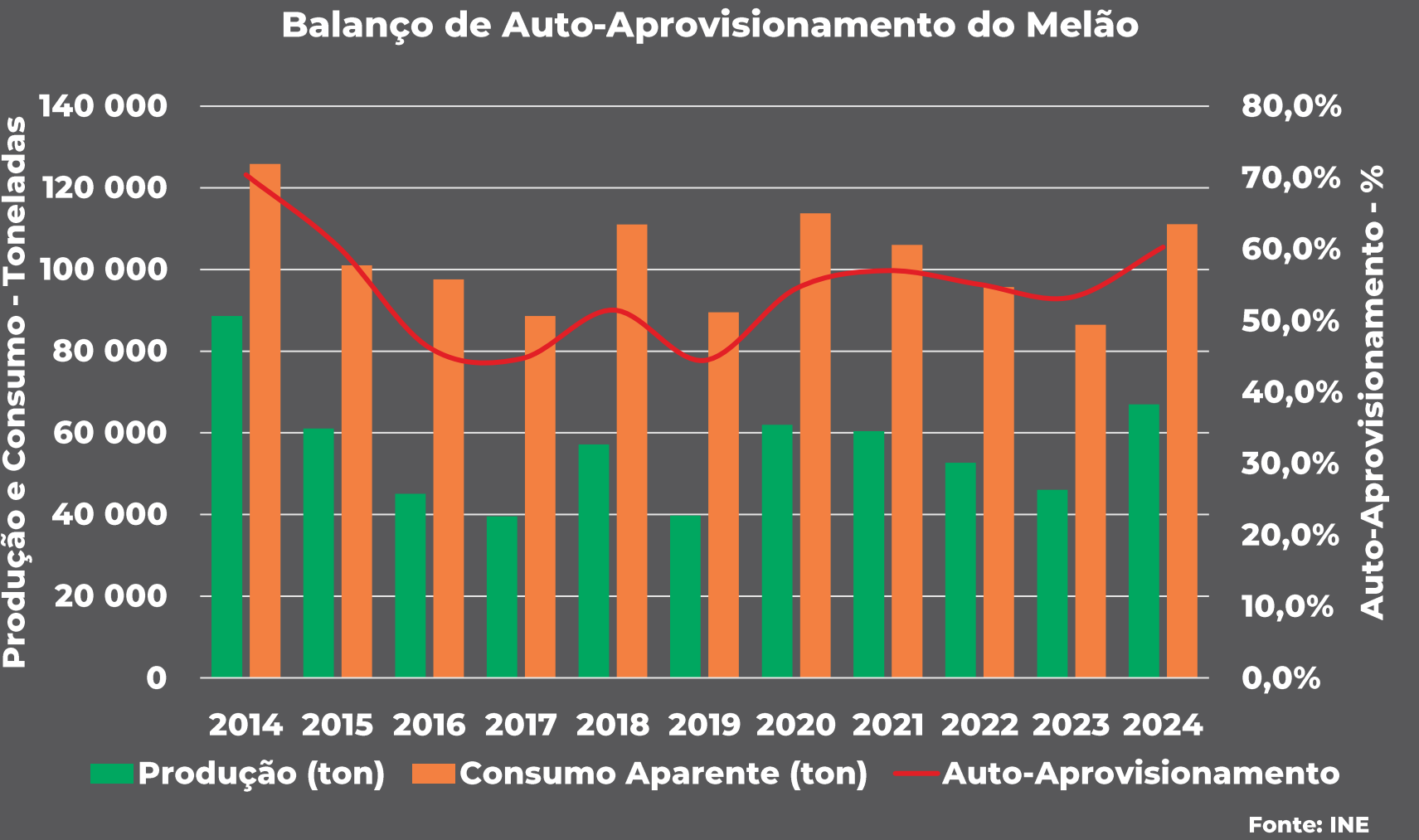
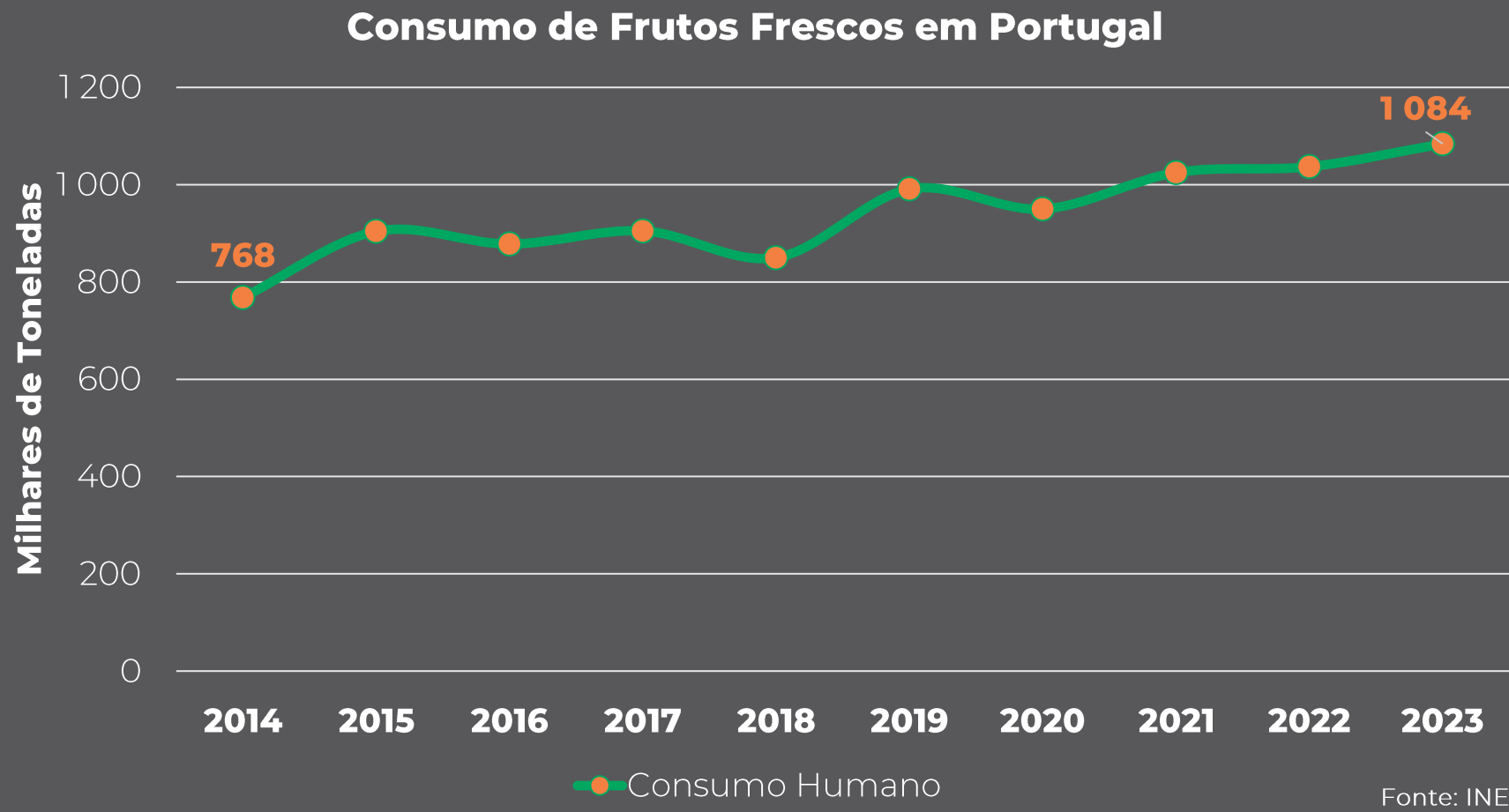
Historicamente, os níveis de produção nacional foram sempre insuficientes para cobrir as necessidades do consumo aparente, situando-se os graus de auto-aprovisionamento a rondar os 44% e os 60%.

No que respeita à orientação exportadora entre 2020 e 2024, o valor das exportações representaram sempre menos de 10% da produção nacional.

Fonte: INE

	2019	2020	2021	2022	2023	2024
Consumo Aparente (ton) = Produção + Importações - Exportações	89 548	113 791	106 013	95 692	86 500	111 088
Orientação Exportadora (%) = Exportações / Produção	18,2	4,3	4,6	6,6	7,7	8,2
Grau de Auto-Aprovisionamento (%) = Produção / Consumo Aparente	44,4	54,5	57,0	55,1	53,3	60,3
Grau de Abastecimento do Mercado Interno (%) = (Produção - Exportação) / Consumo Aparente	36,3	52,1	54,3	51,4	49,1	55,4

Tabela3: Dados relativos aos Balanços de Aprovisionamento do Melão em Portugal





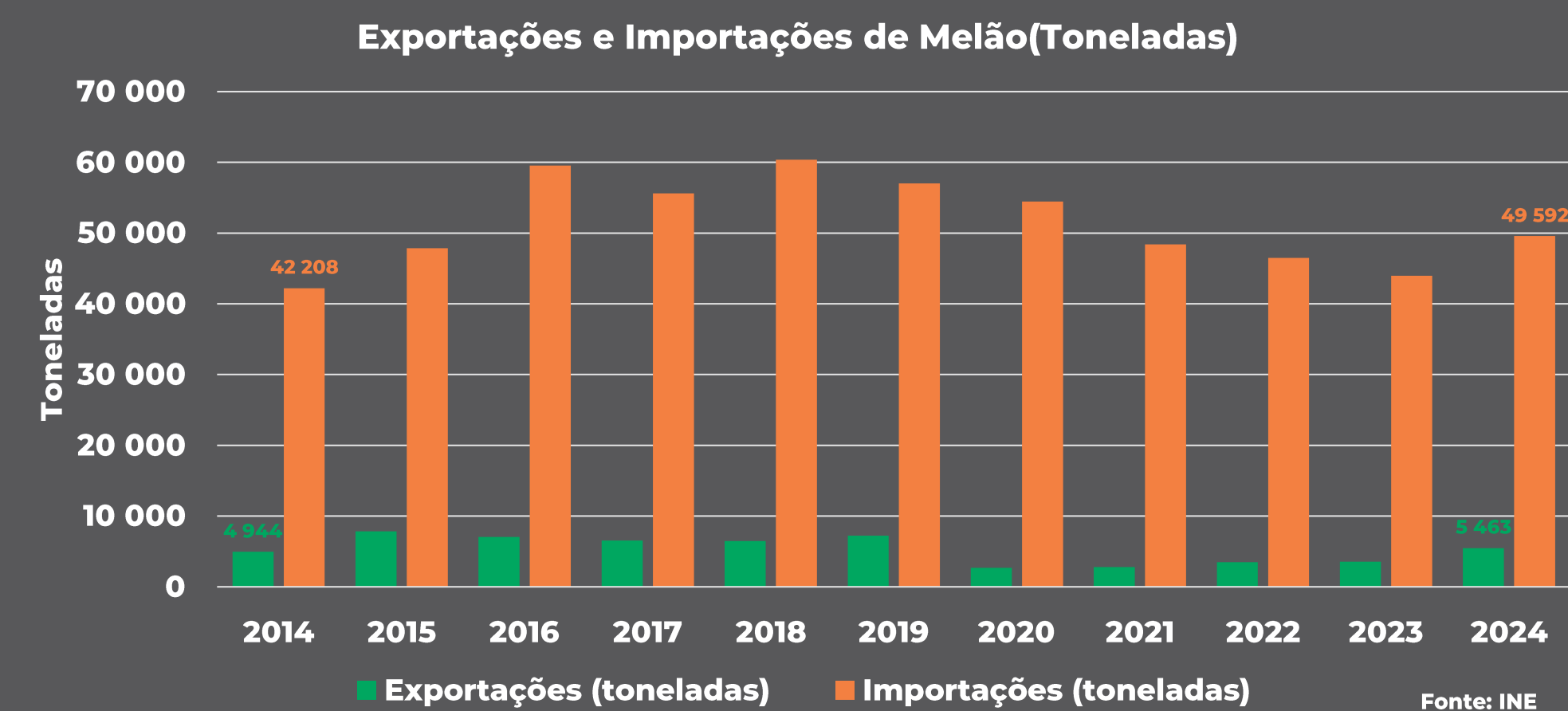
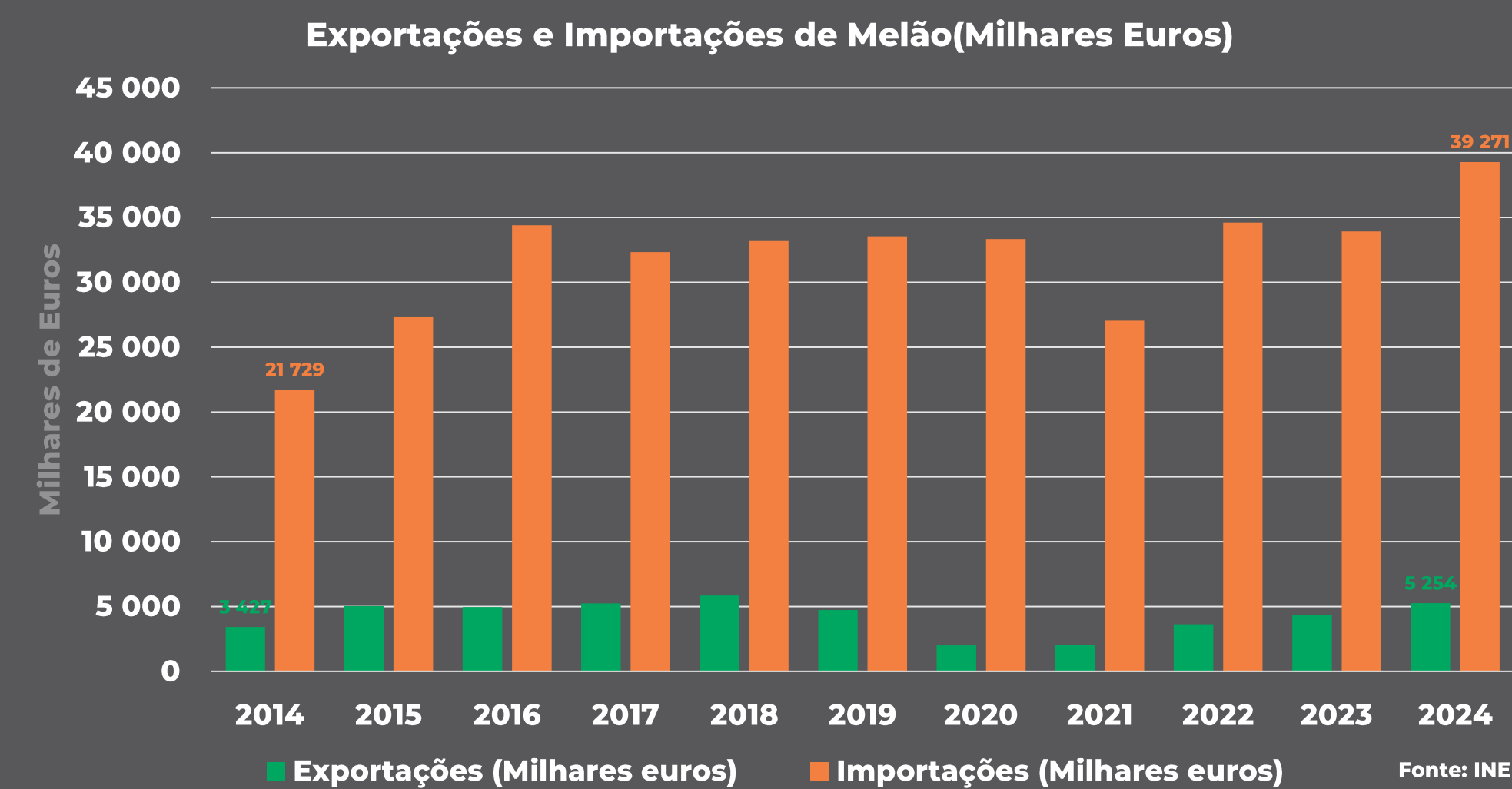
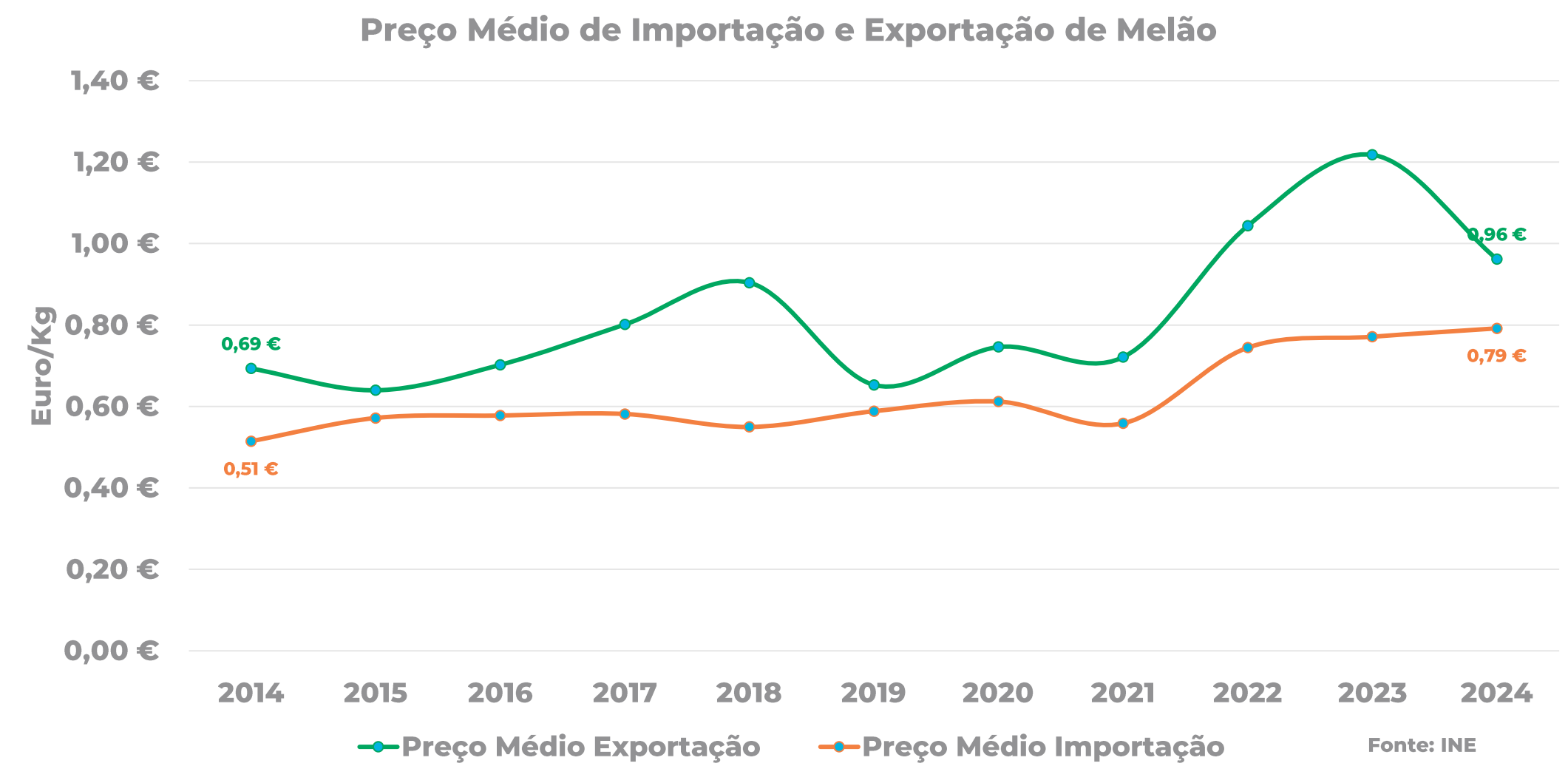
Comércio Internacional De Melão



Comércio Internacional no Setor do Melão

Sendo um setor com uma baixa Orientação Exportadora, é marcado por reduzidos níveis de Exportações em comparação com o nível das Importações, sendo assim o saldo da Balança Comercial negativo (-34 milhões Euros em 2024).

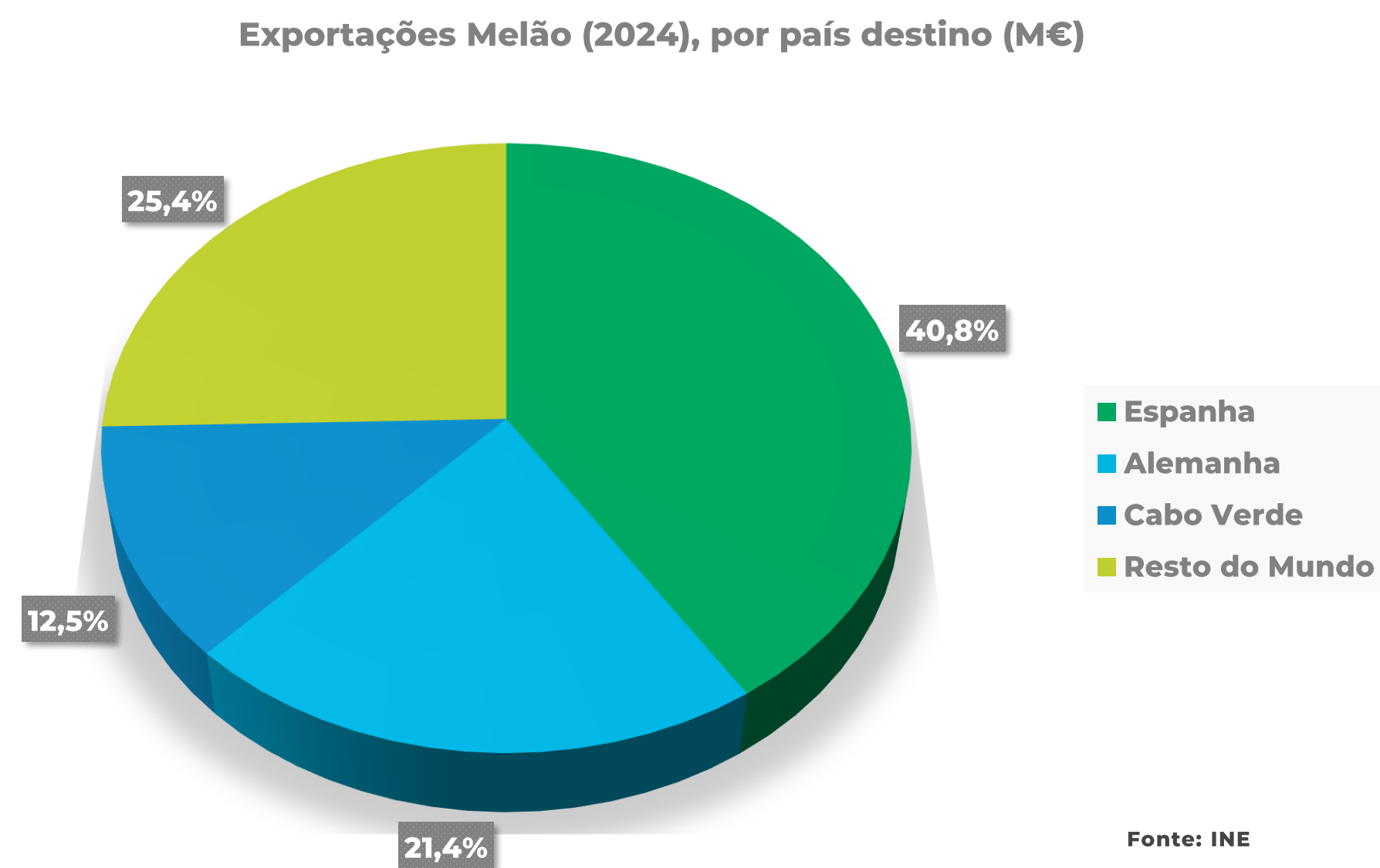
Observa-se tendência crescente no nível das Importações, com o intuito de acomodar as necessidades elevadas de consumo nacional.



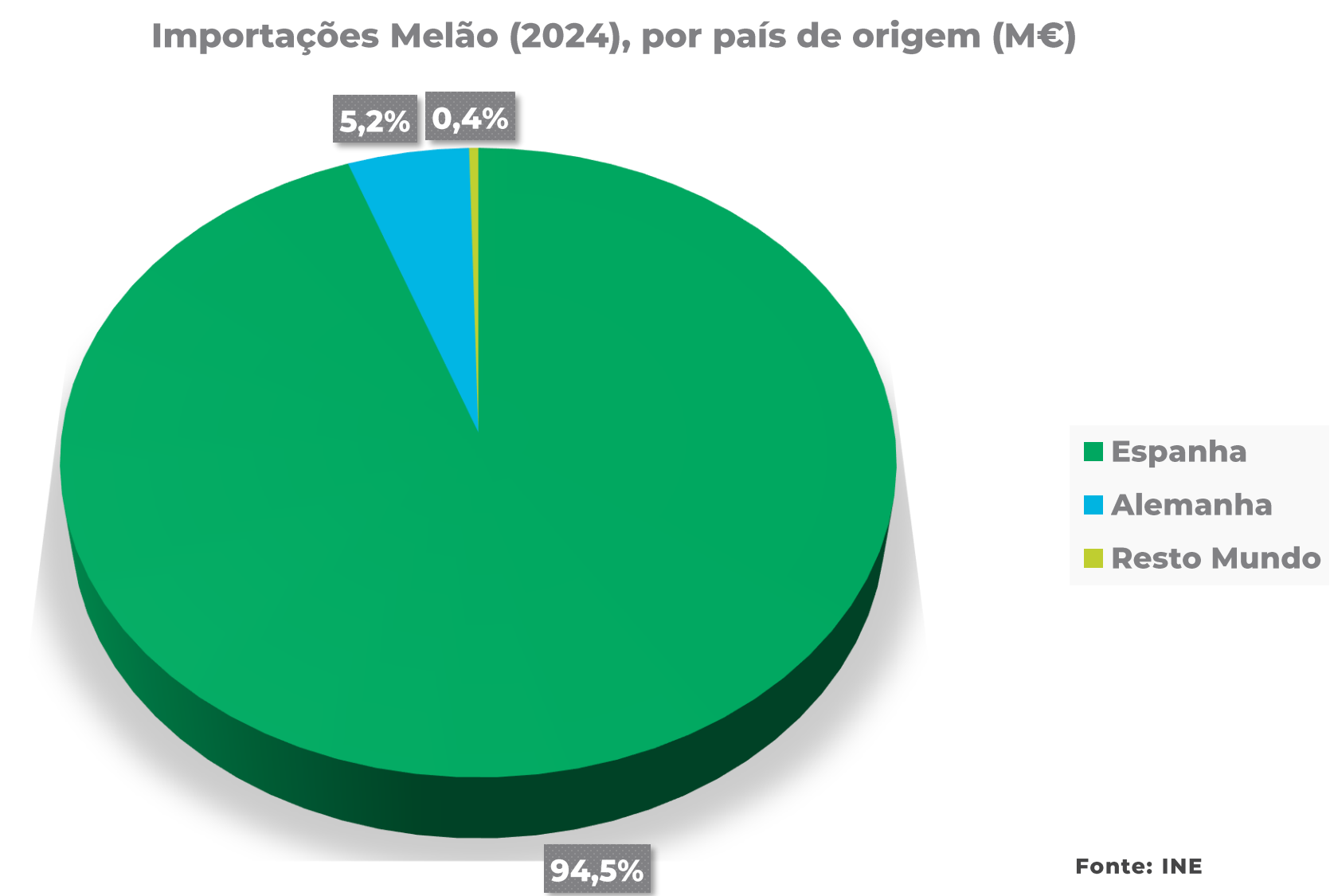


Mercados de Melão

No que respeita às Exportações de melão, os principais países para onde Portugal exporta são, por ordem decrescente, Espanha (40,8%), Alemanha (21,4%) e Cabo Verde (12,5%).



Já no que respeita às Importações de melão, cerca de 94,5% das Importações nacionais proveem de Espanha, e 5,2% da Alemanha.





Mercado de Produção do Melão





Mercados de Produção do Melão

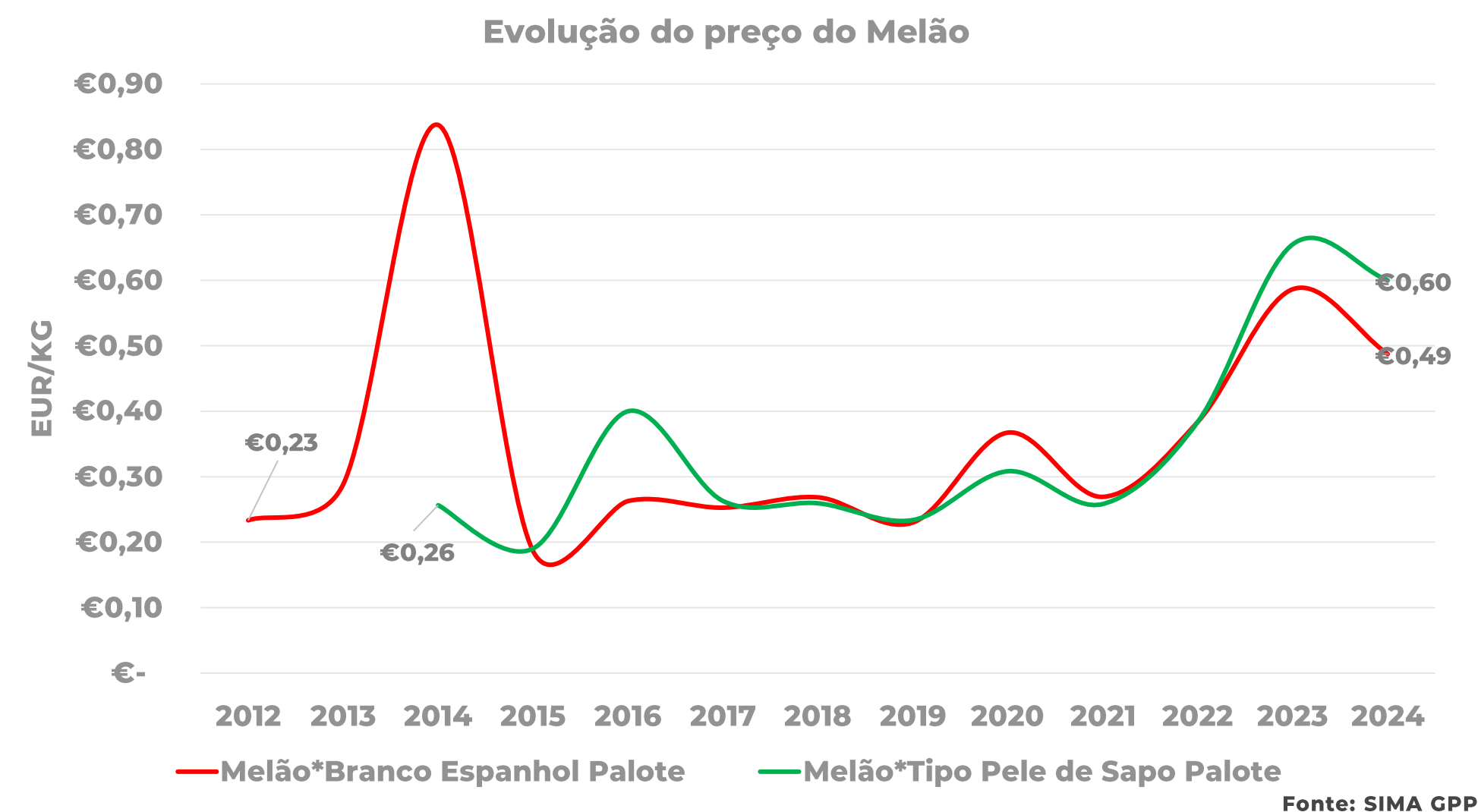
No que respeita aos mercados que comercializam melão em Portugal, segundo o GPP no ano 2024, são apenas dois, o de beja e moura. São comercializados duas variedades de melão o branco espanhol, também conhecido por melão branco do Ribatejo, e o melão tipo pele de sapo.

O melão, desde 2018 que tem sido vendido apenas em palotes, sendo que até essa data também era vendido em caixa.

As duas variedades melão destingem-se essencialmente pela casca, em que no branco é tal como o nome indica branca ou amarela, sendo esta lisa. Já no pele de sapo é de cor verde e a sua casca rugosa.

Conforme apresentado nos dois gráficos à direita. O preço do melão, na sua generalidade, subiu exponencialmente entre 2022 e 2024.

No ano 2024, o melão pele de sapo foi vendido ao preço médio de 0,60€/KG e o melão branco a 0,49€/KG.



O Melão.

garantia
mutua
CRESCA CONNOSCO

