

# Divulgação Setorial

## O Figo

Junho 2025



# Índice

1

Breve Síntese do Setor

2

Dimensão Agrícola do Setor em Portugal

3

Consumo e Aprovisionamento do Figo

4

Comércio Internacional do Figo

5

Mercado de produção do Figo





## **Breve Síntese do Setor**



# Setor do Figo Indicadores

1

## ÁREA

Total: 3 699 Hectares  
8,43% dos Frutos Frescos

5

## CONSUMO

3 348 Toneladas  
0,3% dos Frutos Frescos

2

## PRODUÇÃO

3 169 Toneladas  
6,3% dos Frutos Frescos

6

## LOCALIZAÇÃO

Algarve: 58,7%  
Trás-os-Montes: 15,6%  
Restantes Regiões: 25,7%

3

## EXPORTAÇÕES

231 Milhares €  
102 Toneladas

7

## BALANÇA COMERCIAL

Negativa: -580 Milhares €

4

## IMPORTAÇÕES

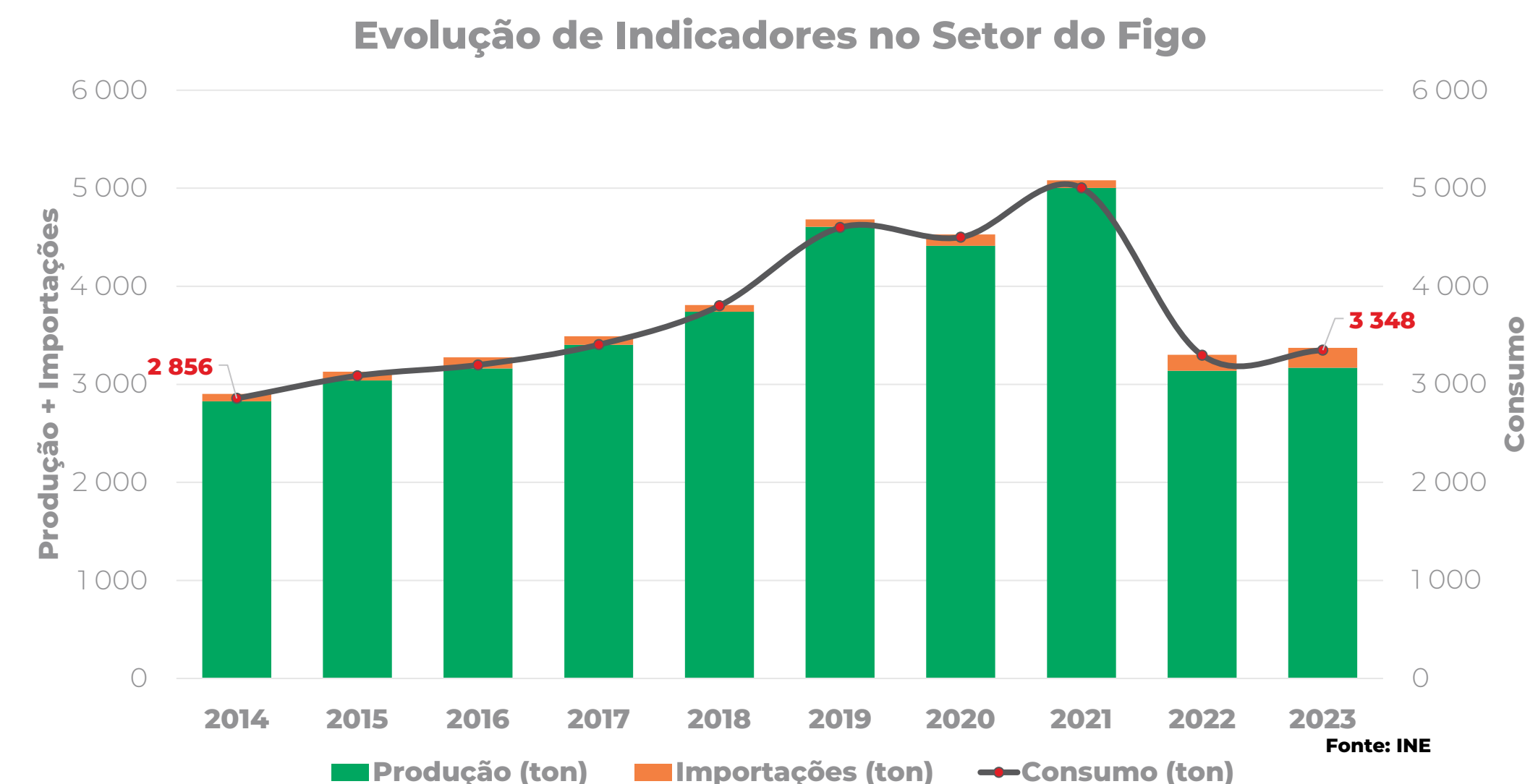
810 Milhares €  
224 Toneladas

Na última década a cultura do figo tem manifestado uma tendência de expansão crescente até ao ano 2021, quer em termos da área agrícola cultivada, quer nos volumes de produção, quer nas tecnologias de produção utilizadas.

Cultura marcada por quebras na produção relativamente significativas, em muito explicadas pelas condições climáticas desfavoráveis observadas em 2022 e 2023.

Os níveis de produção nacionais ainda não cobrem as necessidades do consumo aparente, sendo o contributo ainda negativo para o saldo da balança comercial Portuguesa.

Produto com baixa capacidade de conservação, pois requer refrigeração e é de difícil manuseamento devido à sua maciez.







# **Dimensão Agrícola do Setor em Portugal**

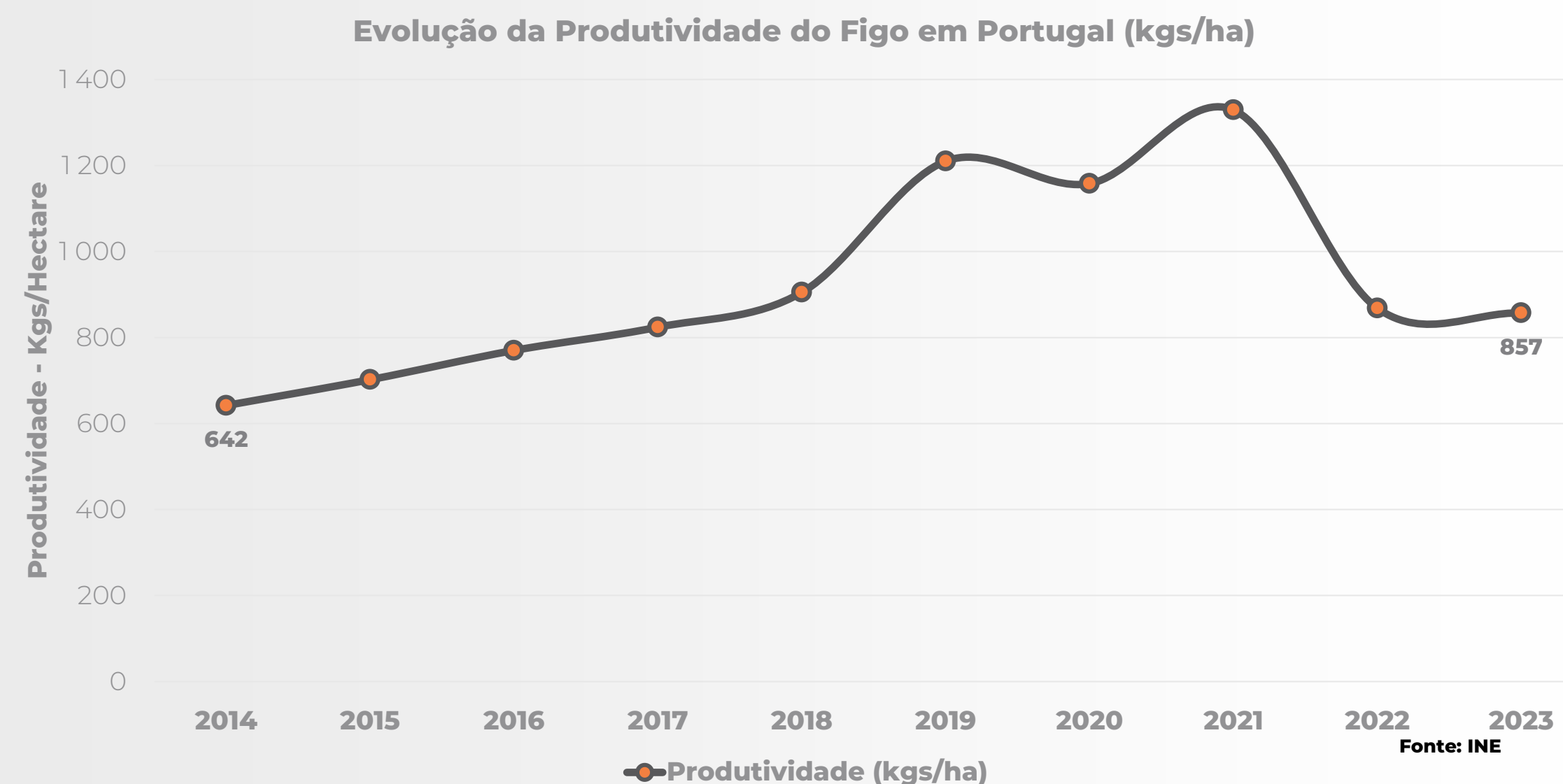
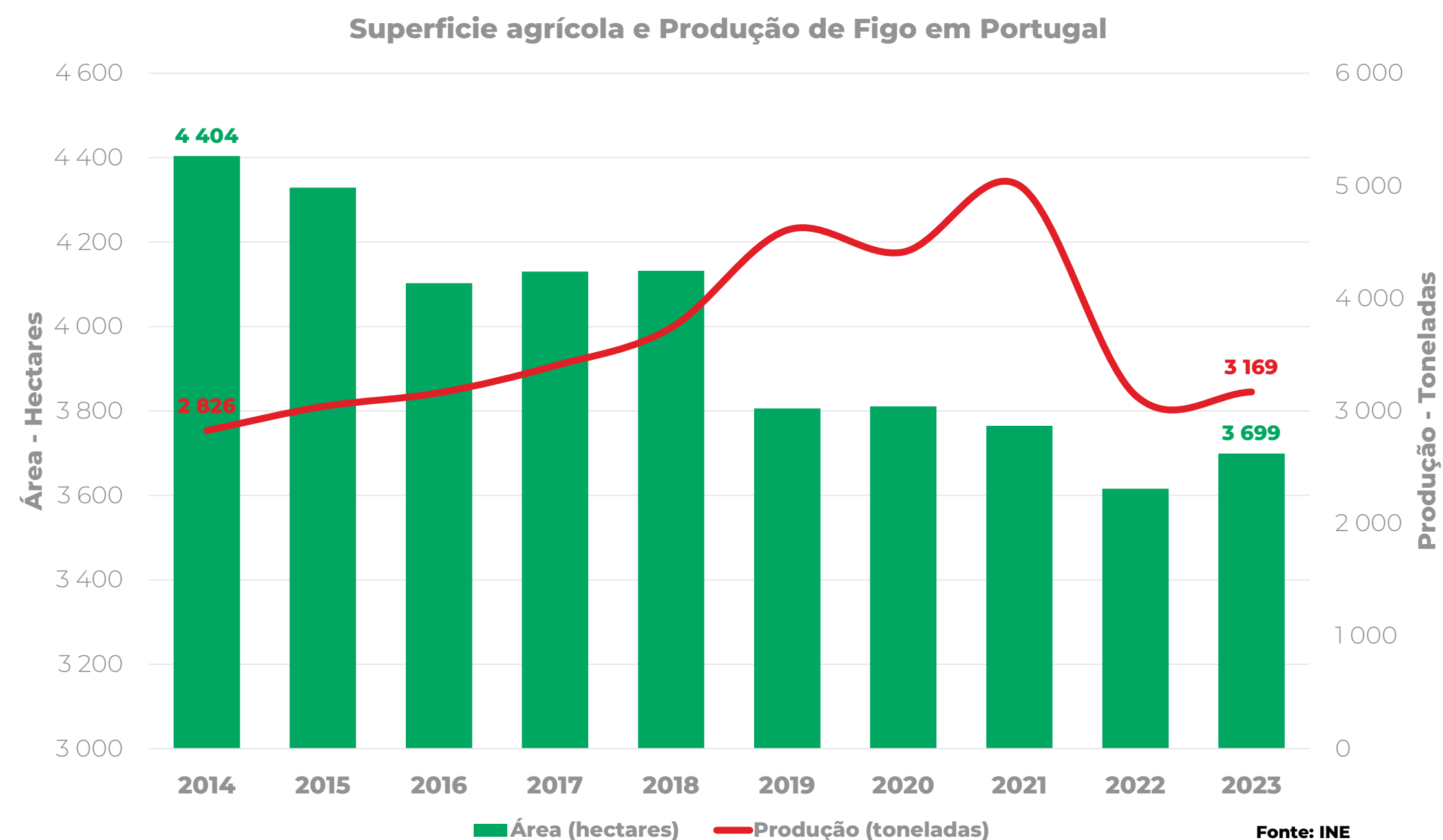


# Setor do Figo em Portugal

## Área e Produção

Na última década, a superfície agrícola nacional dedicada à cultura do figo registou uma diminuição de 16%, ascendendo em 2023 aos 3.699 hectares plantados.

A produção obtida, ainda que revelando sinais de tendência crescente até 2021, revela quebra significativa em 2022, situação que se manteve em 2023.



No caso do ano 2022, a quebra de produção foi de -37% face a 2021, explicada pelas altas temperaturas que se fizeram sentir em todo o território.

Nesse ano, a produtividade dos pomares de figo caíram das 1.329 toneladas/hectare para as 868 toneladas/hectare.



# Setor do Figo Por Regiões

As principais regiões do país produtoras de figo são o Algarve, o Alentejo e Trás-os-Montes.

Nestas regiões, a evolução da última década comprova cenários de evolução distintos. Enquanto que no Alentejo e no Algarve se assistiu a uma diminuição na área agrícola dedicada à cultura do figo, na região de Trás-os-Montes verificou-se um aumento de quase 50% na área.

No que respeita aos níveis de produção, no ano de 2023 o maior contributo foi dado pelo Algarve com 2.169 toneladas produzidas, seguido do Alentejo com 555 toneladas produzidas.

	2014			2023		
	Área (Hectares)	Produção (Toneladas)	Produtividade (Kgs/Hectare)	Área (Hectares)	Produção (Toneladas)	Produtividade (Kgs/Hectare)
Entre Douro e Minho	2	1	330	18	26	1 415
Trás-os-Montes	316	387	1 223	578	381	659
Beira Litoral	22	47	2 136	25	45	1 787
Beira Interior	74	110	1 493	94	128	1 363
Ribatejo e Oeste	740	97	131	556	139	249
Alentejo	628	304	484	240	555	2 316
Algarve	2 605	1 743	669	2 169	1 739	802
Açores	0	0		0	0	
Madeira	17	138	8 001	18	156	8 839
TOTAL	4 404	2 827	14 467	3 698	3 169	17 430

Tabela 1: Distribuição regional da Superfície, Produção e Produtividade do Figo na última década

# ➔ O Setor a nível Mundial

A produção média mundial de Figo nos últimos 5 anos (2019-2023), segundo dados do FAOSTAT, rondou as 1,3 milhões de toneladas.

Os 3 maiores produtores mundiais nesta cultura são, por ordem decrescente, a Turquia, o Egito e Marrocos, cujas respetivas áreas agrícolas e produções obtidas podem ser consultados nas tabelas ao lado.

Portugal classifica-se como a 11ª maior área de produção no mundo, ficando classificado em 27º lugar em termos de produção média. Ainda assim, o peso da cultura em Portugal em relação do resto do mundo é reduzido (1,2% da superfície mundial e 0,3% da produção).

## Produção

Maiores Produtores Mundiais Figo			
	Ranking	Produção Média 2019-2023 (Toneladas)	% Produção Mundial
Turquia	1º	331 200	24,9%
Egito	2º	225 204	17,0%
Marrocos	3º	134 131	10,1%
Argélia	4º	113 771	8,6%
Irão	5º	83 718	6,3%
Espanha	6º	50 968	3,8%
Afeganistão	7º	43 751	3,3%
Síria	8º	42 185	3,2%
Uzbequistão	9º	28 972	2,2%
Portugal	27º	4066	0,3%
Média Mundial		1 327 896,19	100%

Fonte: FAOSTAT

## Superfície

Área de Produção Figo por País			
	Ranking	Área Produção 2023 (Hectares)	% Área Mundial
Marrocos	1º	69 737	23,3%
Turquia	2º	57 459	19,2%
Argélia	3º	38 374	12,8%
Egito	4º	28 667	9,6%
Espanha	5º	16 860	5,6%
Tunisia	6º	16 403	5,5%
Irão	7º	12 206	4,1%
Afeganistão	8º	10 228	3,4%
Síria	9º	9 645	3,2%
Portugal	11º	3700	1,2%
Total de Área Mundial		299 768	100%

Fonte: FAOSTAT





## **Consumo e Aprovisionamento do Figo**







# Setor do Figo

## Consumo e Aprovisionamento

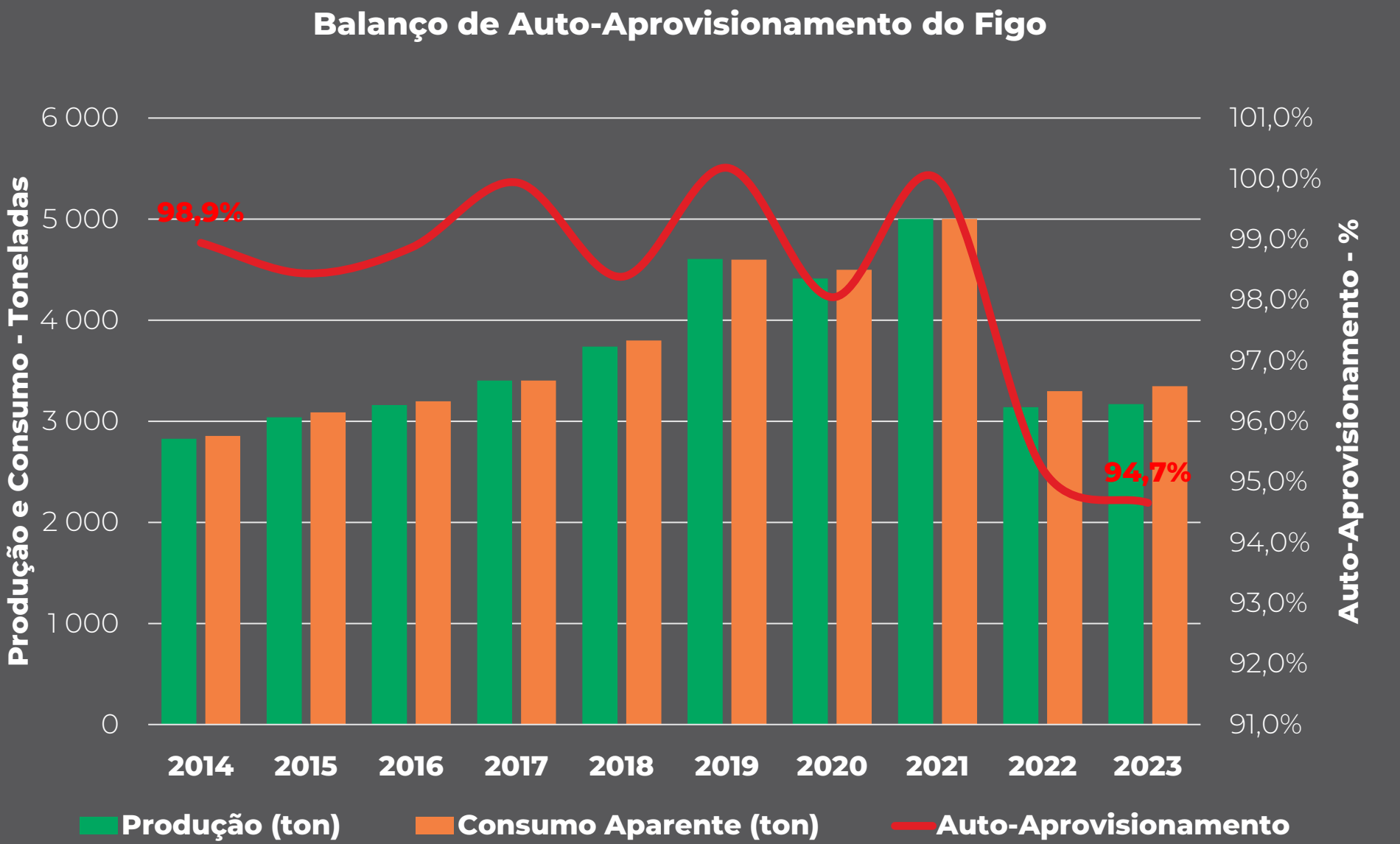
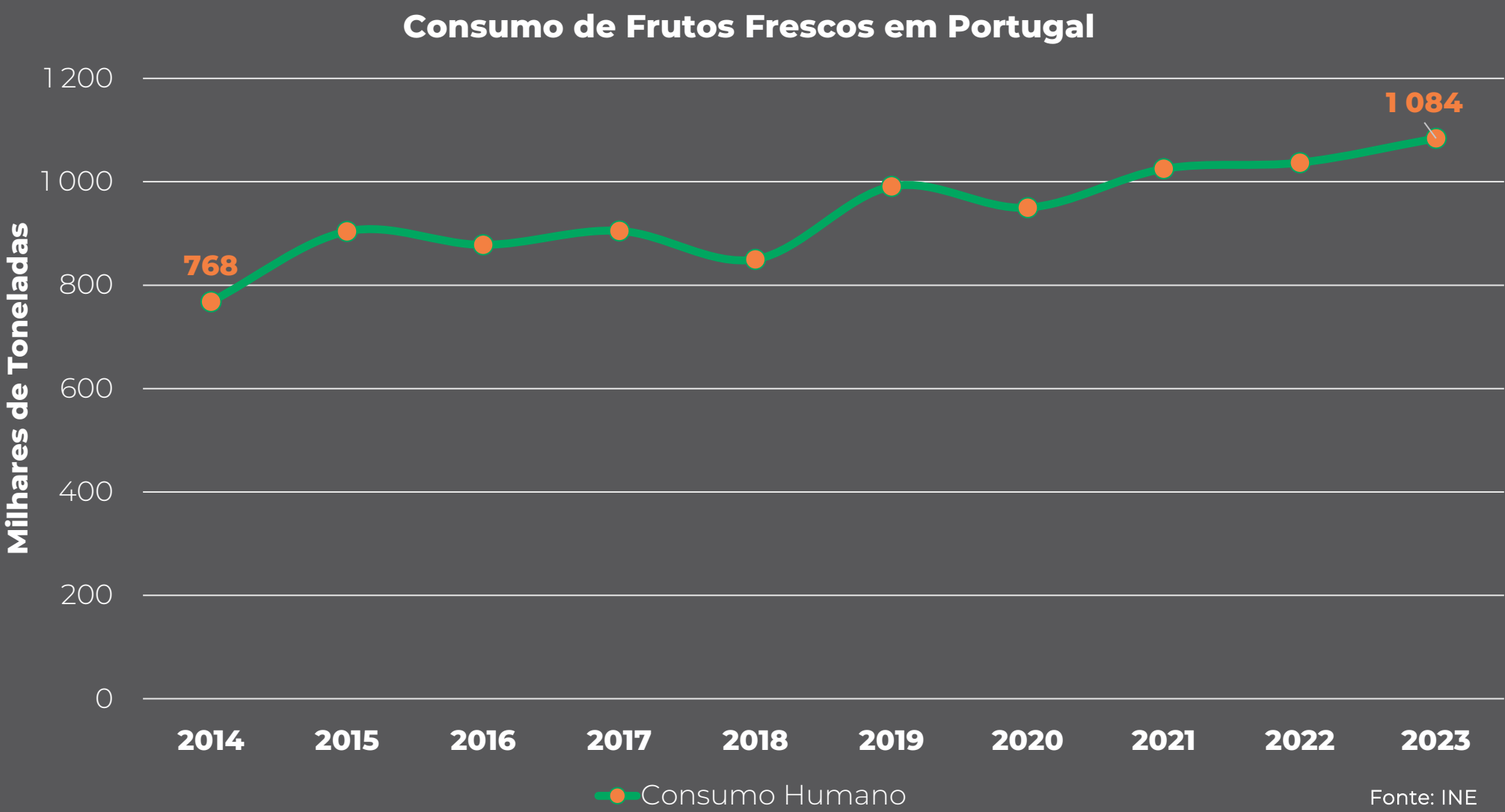
Os níveis de consumo de frutos frescos em Portugal manifestaram aumento na última década (+41% entre 2014 e 2023).

Na cultura do figo, a tendência de consumo também tem sido crescente até ao ano 2021, ainda que marcada por níveis mais baixos em 2022 e 2023, fruto das quebras de produção verificadas nesses anos.

Historicamente, os níveis de produção nacional foram ligeiramente insuficientes para cobrir as necessidades do consumo aparente, situando-se os graus de auto-aprovisionamento perto dos 100%, mas sem nunca ultrapassar o valor.

	2019	2020	2021	2022	2023
<b>Consumo Aparente (ton)</b> = Produção + Importações - Exportações	4 599	4 500	5 003	3 297	3 348
<b>Orientação Exportadora (%)</b> = Exportações / Produção	1,8	0,7	1,5	0,2	0,8
<b>Grau de Auto-Aprovisionamento (%)</b> = Produção / Consumo Aparente	100,2	98,0	100,0	95,2	94,7
<b>Grau de Abastecimento do Mercado Interno (%)</b> = (Produção - Exportação) / Consumo Aparente	98,4	97,4	98,5	95,1	93,9

Tabela 3: Dados relativos aos Balanços de Aprovisionamento do Figo em Portugal







# **Comércio Internacional do Figo**



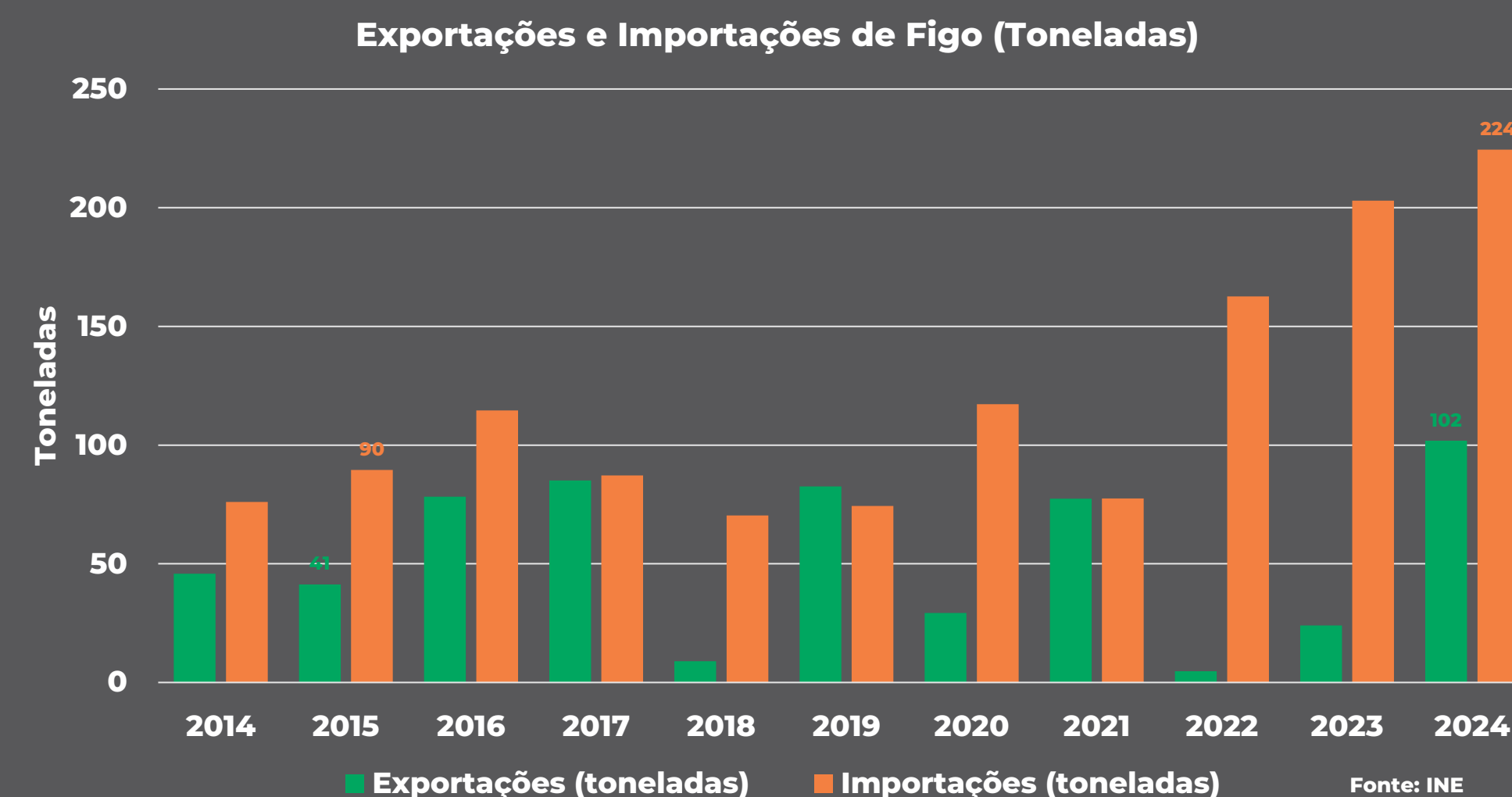
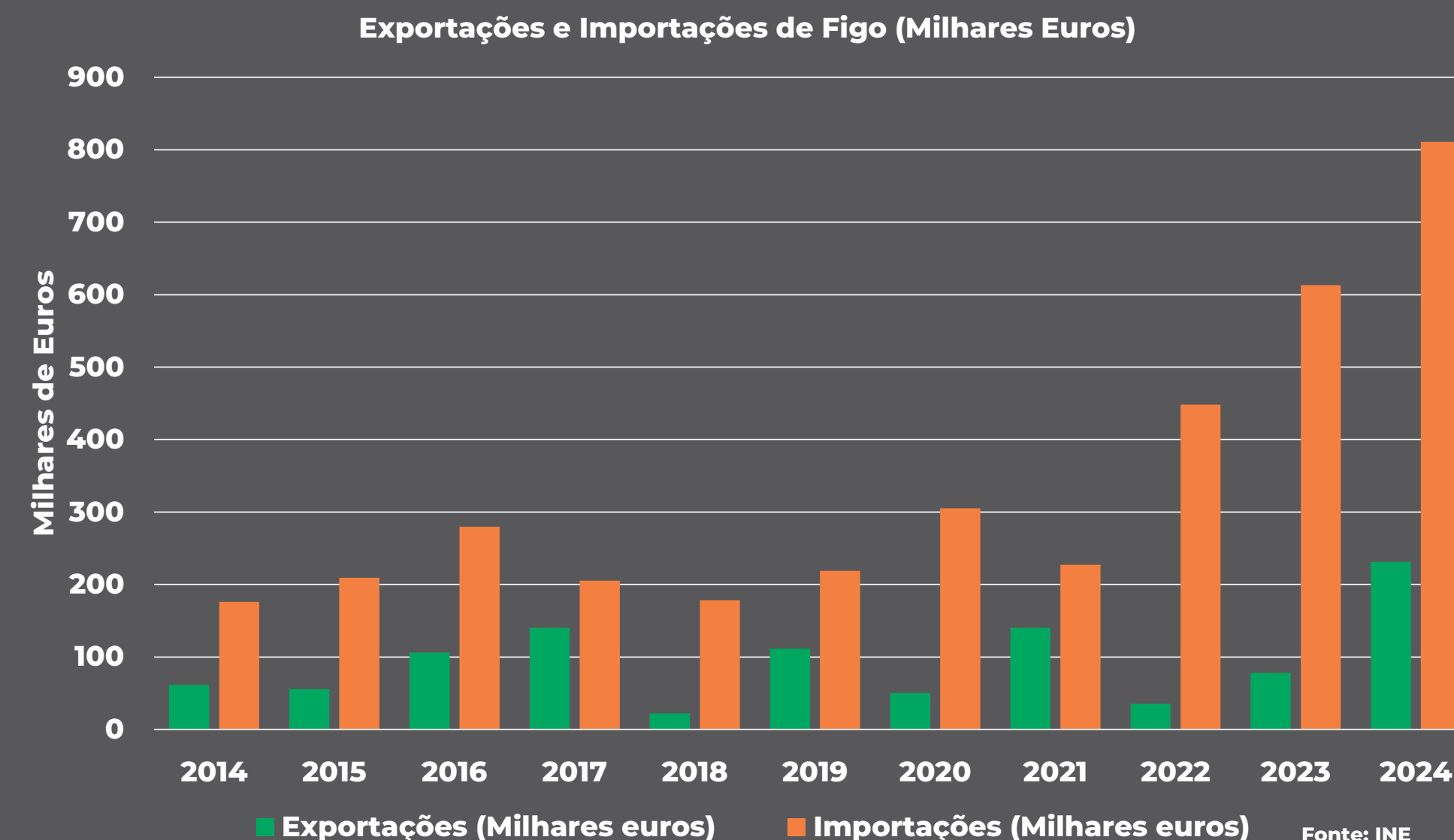
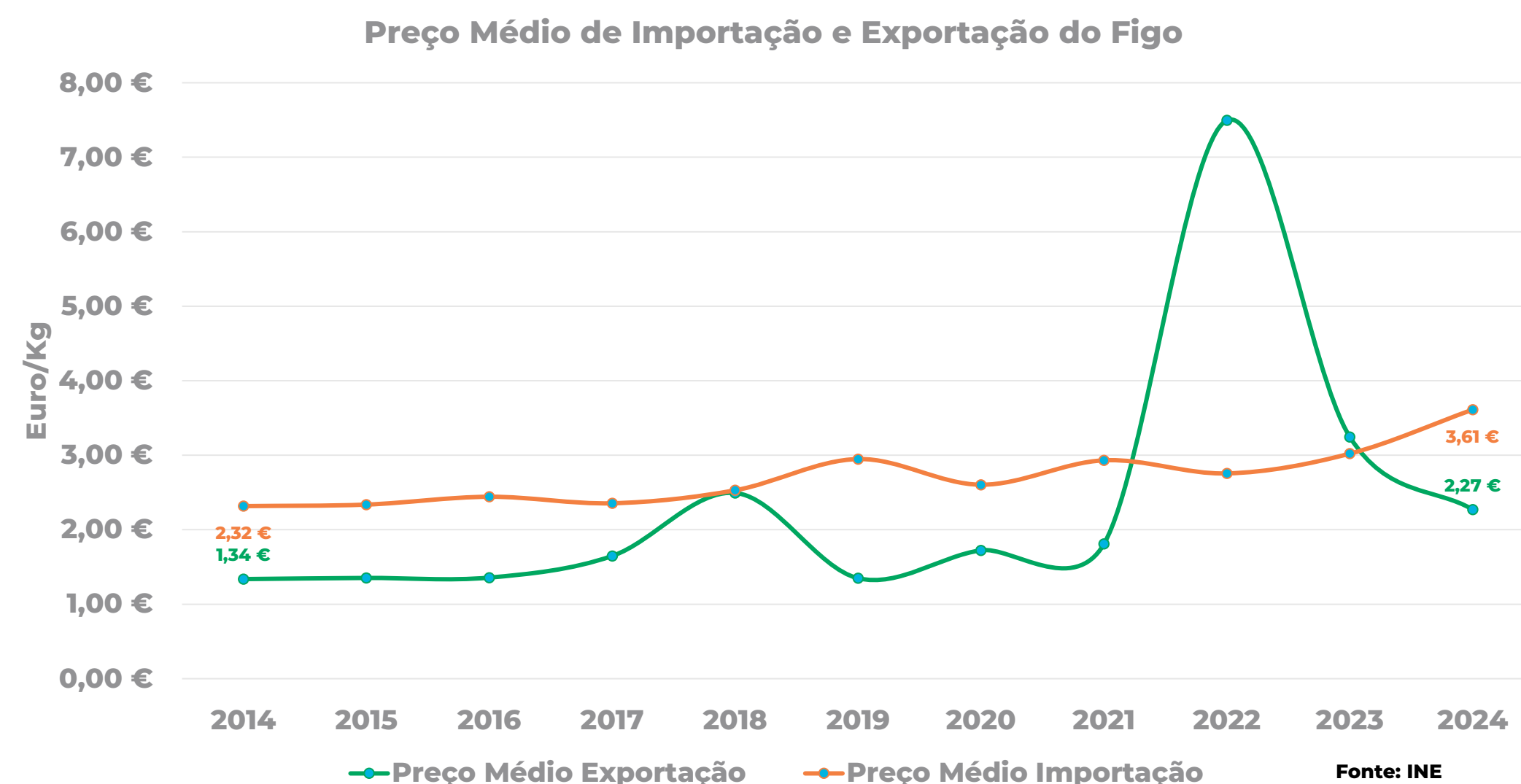


# Setor do Figo

## Comércio Internacional

Sendo um setor com um baixo nível de Orientação Exportadora, o setor do figo é marcado por reduzidos níveis de Exportações em comparação com o nível das Importações, sendo assim o saldo da Balança Comercial negativo (-580 mil Euros em 2024).

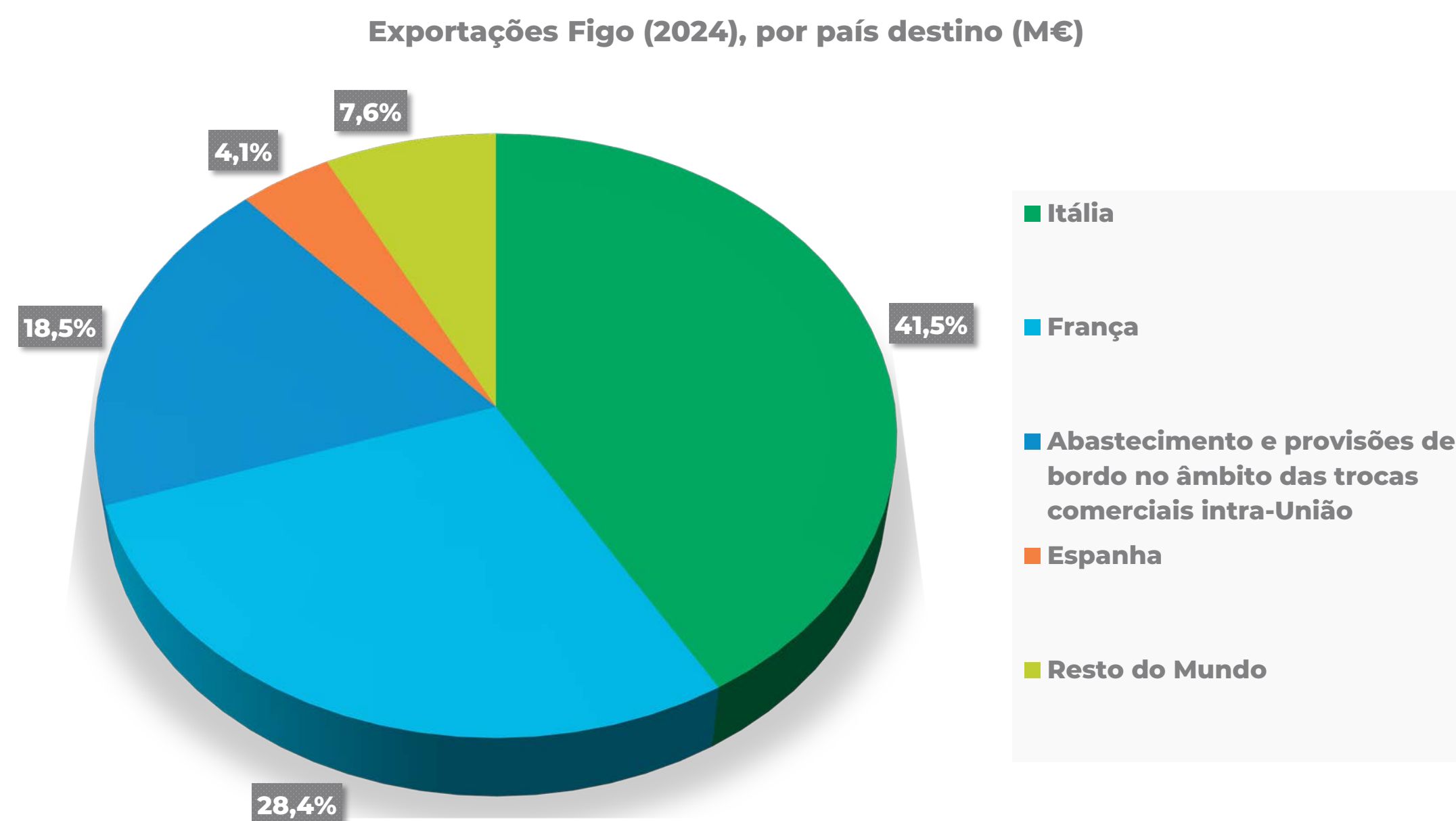
Observa-se tendência crescente no nível das Importações, com o intuito de acomodar as necessidades também crescentes do consumo nacional.



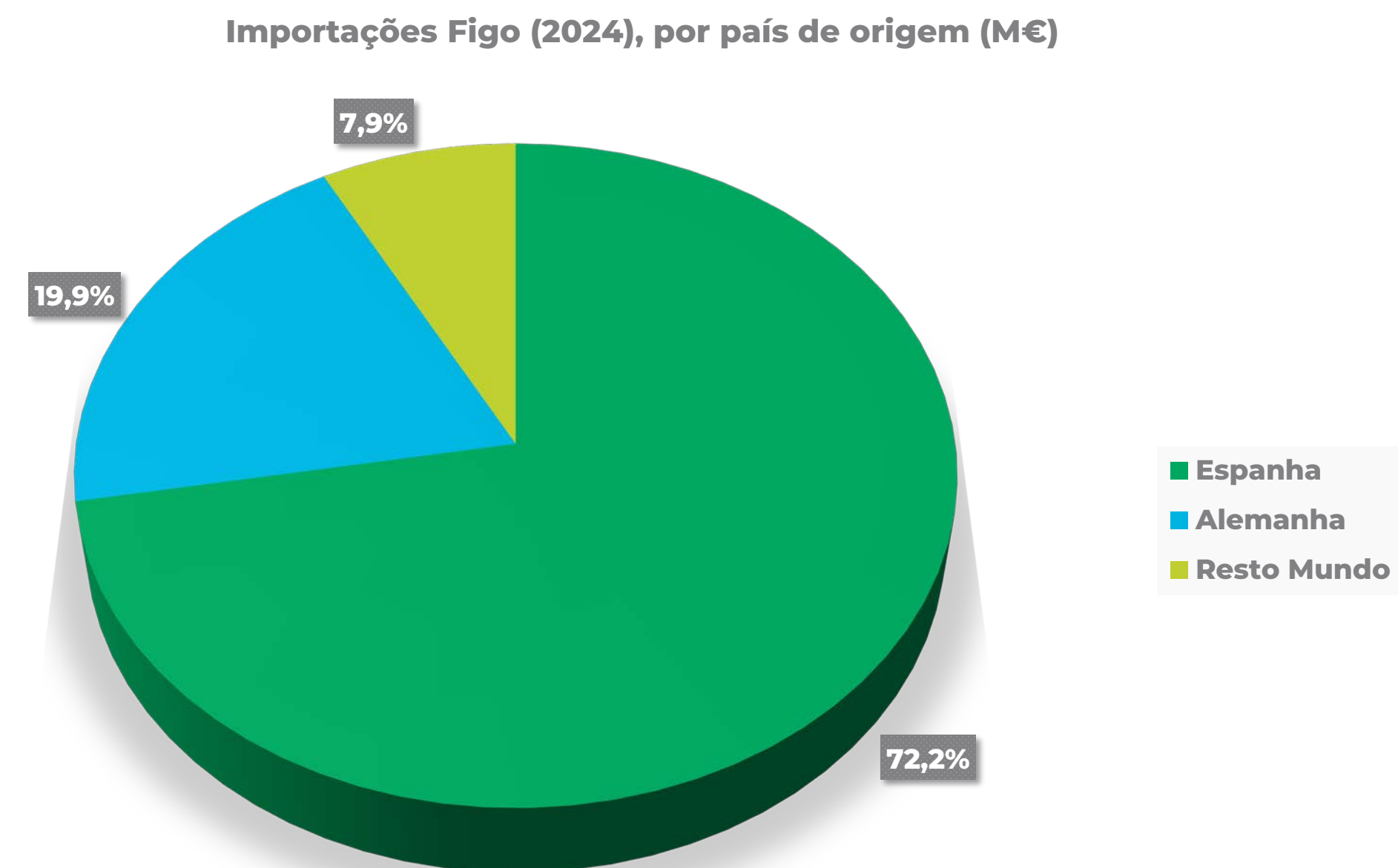


## → Mercados do Figo

No que respeita às Exportações de figo, os principais países para onde Portugal exporta são, por ordem decrescente, Itália (41,5%), França (28,4%), Abastecimentos e provisões de bordo Intra União (18,5%) e a Espanha (4,1%).



Já no que respeita às Importações de figo, cerca de 72,2% das Importações nacionais proveem de Espanha, e 19,9% da Alemanha.





# **Mercado de Produção do Figo**







## Mercados de produção do Figo

No que respeita aos mercados que comercializam Figo fresco em Portugal, existem apenas dois: Algarve e Trás-os-Montes.

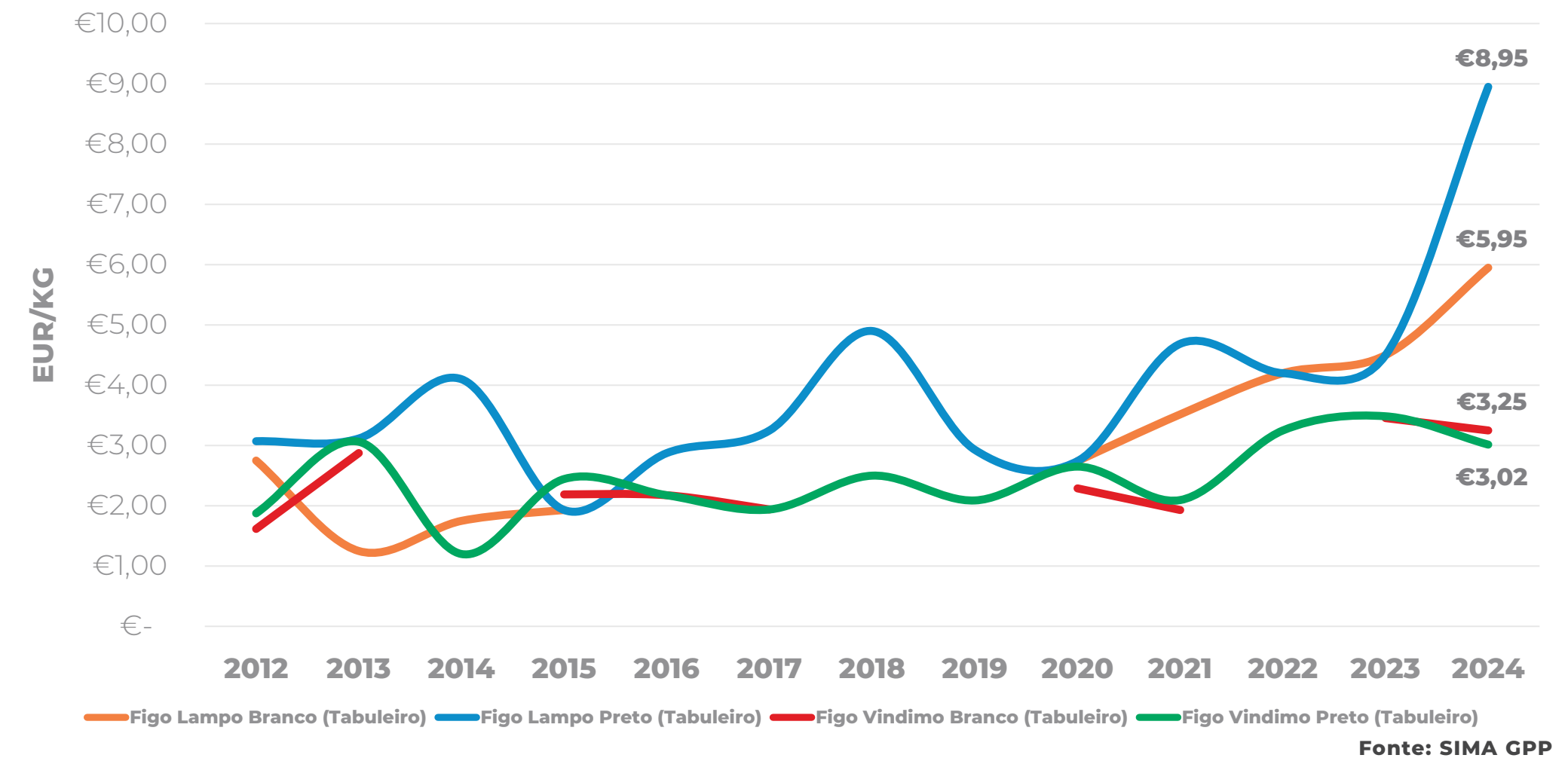
São comercializados quatro tipo de produtos: o Figo Lampo Branco, o Figo Lampo Preto, o Figo Vindimo Branco e o Figo Vindimo Preto. O Figo é vendido tanto em caixa como em tabuleiro, sendo que o preço ao KG em tabuleiro é muito mais elevado que em caixa.

Os figos lampos e vindimos são duas variedades de figos que se distinguem principalmente pela época de maturação e pela localização dos frutos na figueira. Os figos lampos, são os que amadurecem na primavera e início do verão, e formam-se nos gomos da extremidade dos ramos do ano anterior, enquanto os figos vindimos amadurecem no verão e são formados nos gomos axilares dos ramos do ano.

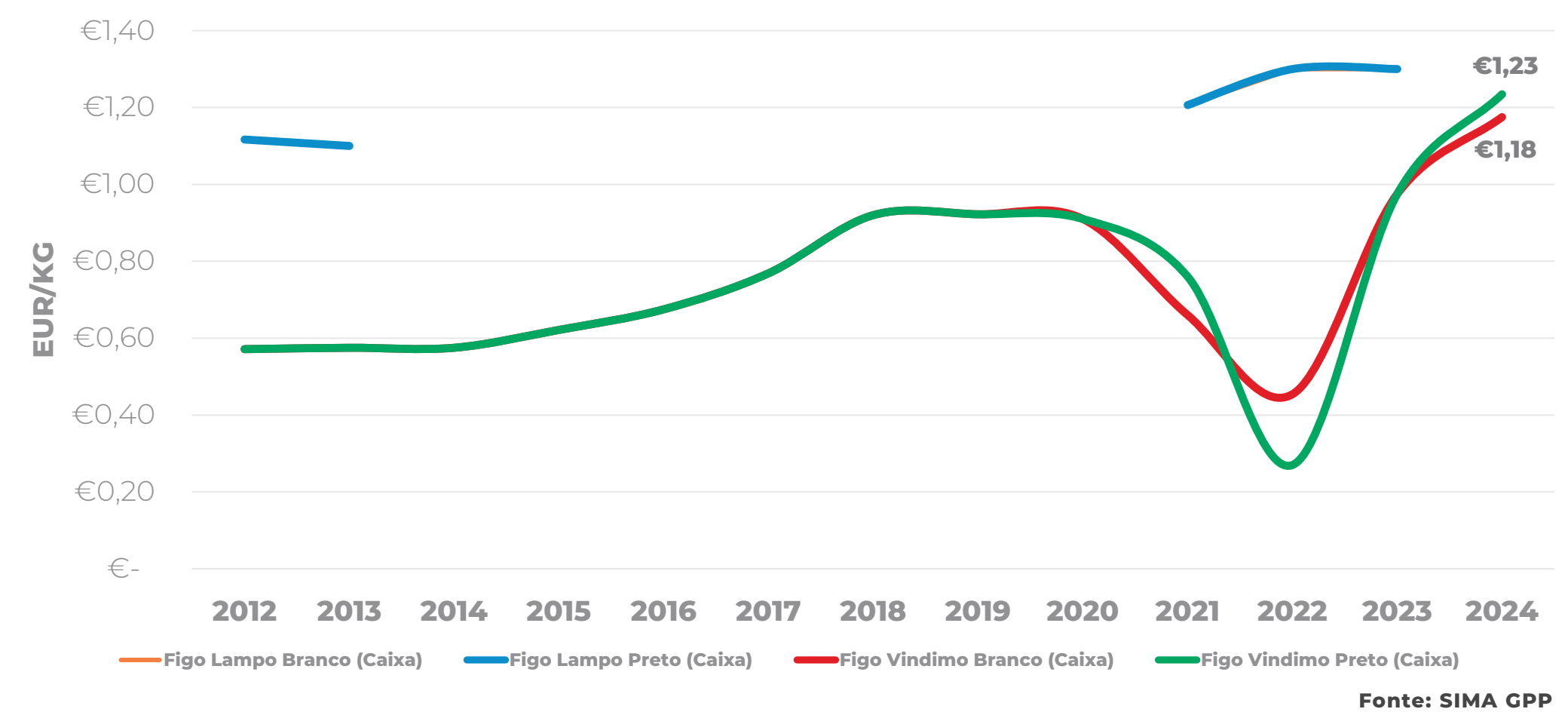
Conforme apresentado nos dois gráficos à direita. O preço do figo, na sua generalidade, subiu exponencialmente entre 2022 e 2024. O valor mais elevado foi registado nos figo vendidos em tabuleiro, foi no lampo preto vendido a 8,95€/KG.

Já nos figos vendidos em caixa, o preço mais elevado foi registado no figo vindimo preto.

Evolução do preço do Figo no mercado Algarvio



Evolução do preço do Figo no mercado de Trás-os-Montes





# O Figo.

**garantia**  
**mutua**  
CRESCA CONNOSCO

