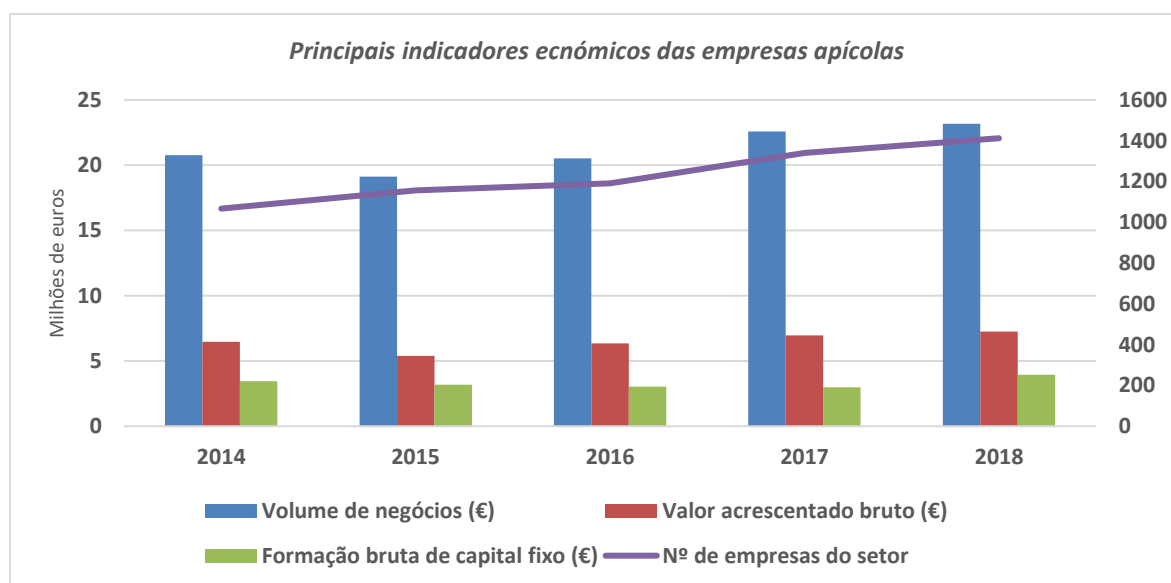
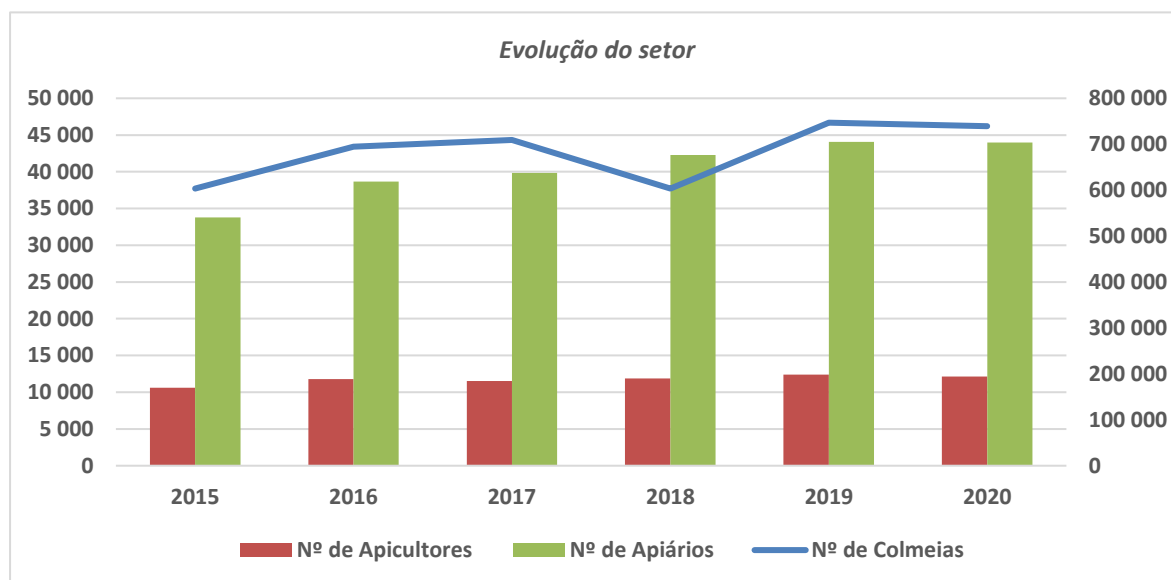


Análise Setorial
Subsetor – Mel

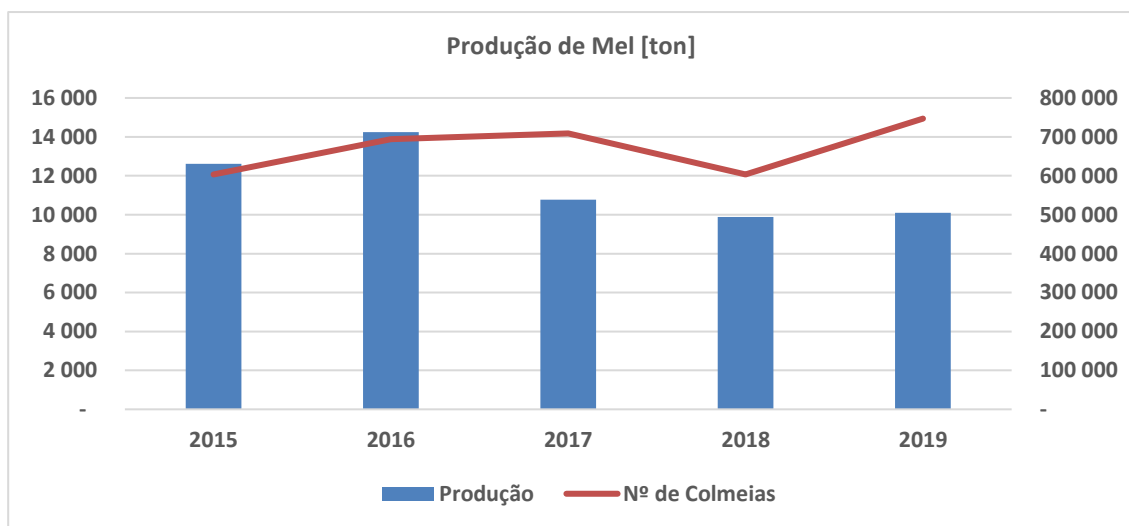
Caracterização e Enquadramento do Setor

A atividade apícola em Portugal caracterizou-se por um forte crescimento em que se registaram 738.923 colmeias em 2020 (+22,4% face a 2015). De acordo com as declarações de atividade apícola (IFAP), atualizada a 29.10.2020, existem nesta data em Portugal cerca de 12.150 apicultores registados, correspondendo a um universo de aproximadamente 43,9 mil apiários e 738,9 mil colmeias.

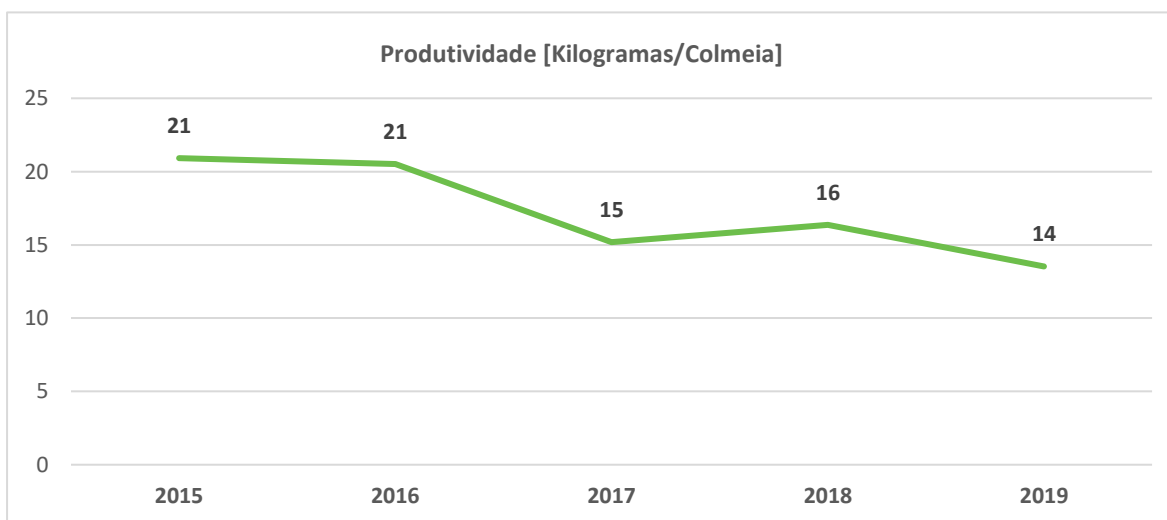


1. Conjuntura Nacional

Segundo dados do INE/IFAP verifica-se que de 2015 a 2019 a produção nacional de mel apresenta-se maioritariamente crescente. No ano de 2019 foram produzidas 10.104 toneladas. A produtividade por colmeia cifrou-se nas 14 toneladas.

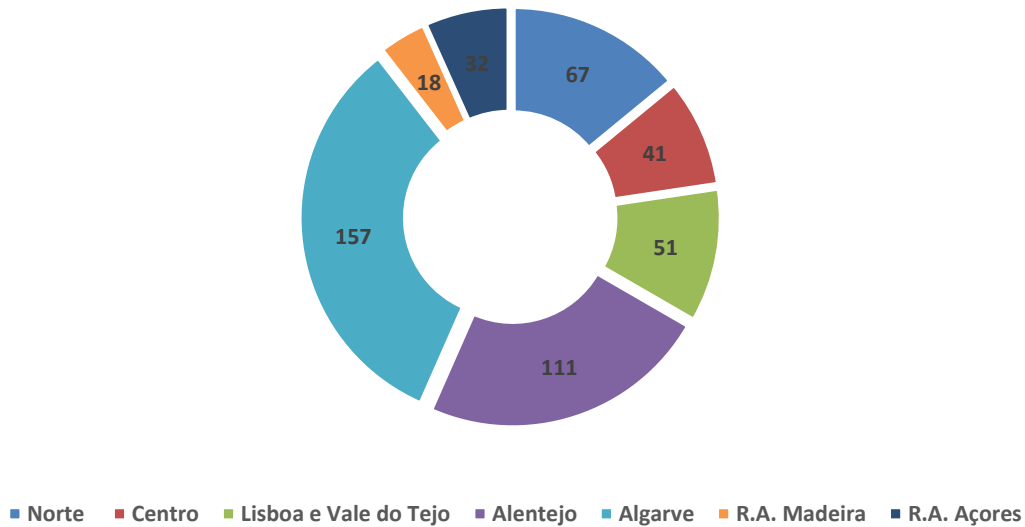


Fonte: INE/IFAP



Fonte: INE/IFAP

Número médio de colmeias por apicultor e região (2018)

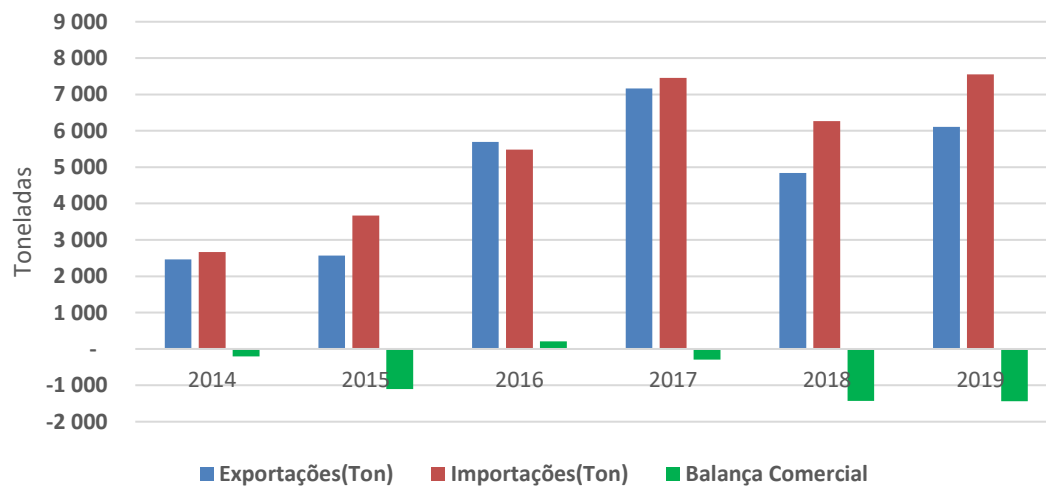


Fonte: Programa apícola nacional 2020-2022, com base em dados da DGAV.

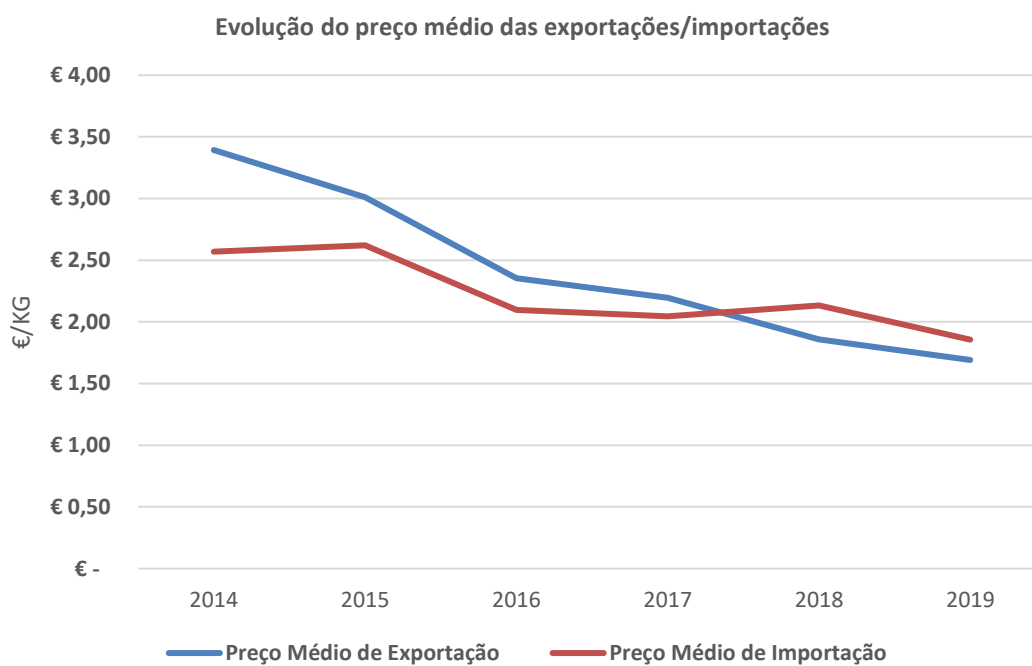
2. Comércio Internacional

No que diz respeito ao comércio internacional a balança comercial, em toneladas, apresenta-se praticamente negativa entre 2014 e 2019, com a exceção do ano 2016. Esta evolução deve-se ao facto de Portugal ser deficitário na produção de mel para satisfazer o consumo interno.

Evolução das exportações e importações

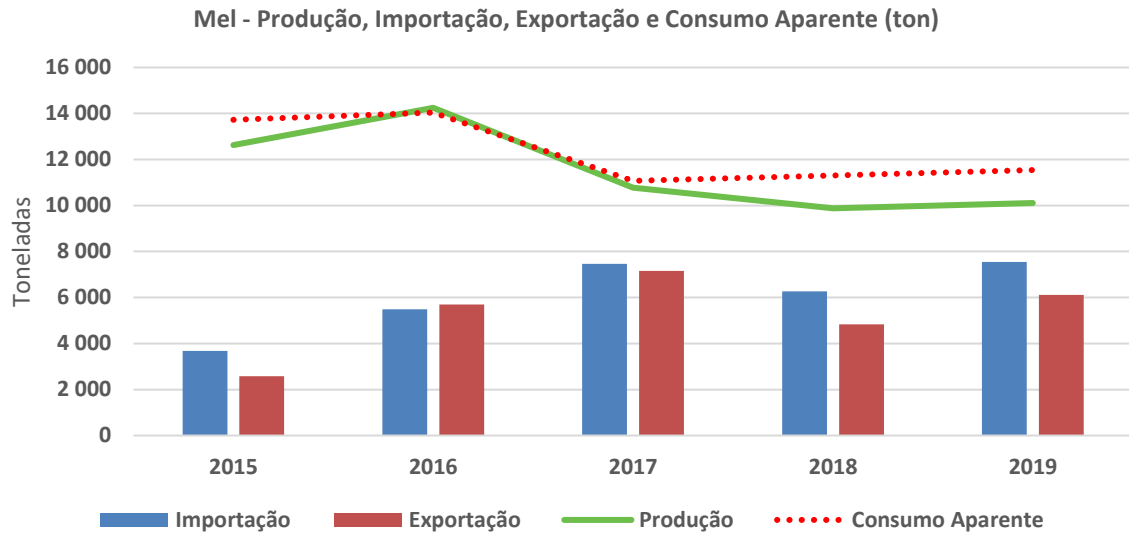


Os preços médios de exportação apresentam uma tendência decrescente entre 2014 e 2019, com um preço médio de 1,69€/KG no ano 2019. Nas importações o preço também verifica a tendência decrescente no período 2014-2019, com o preço médio a rondar os 1,86€/KG em 2019.



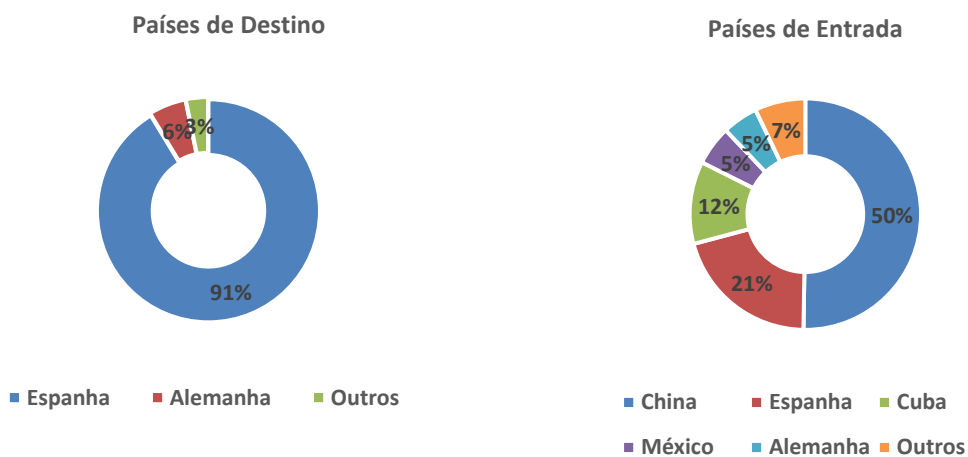
Fonte: INE (2019)

De acordo com o gráfico apresentado abaixo, podemos verificar que nos últimos cinco anos a produção nacional de mel é insuficiente para satisfazer as necessidades de consumo nacional. Daí que se tenha de recorrer á importação para colmatar essa falha no aprovisionamento interno.



Fonte: INE (2019)

A Espanha é o principal mercado de exportação assegurando, em 2019, cerca de 91% das exportações. Segue-se a Alemanha com uma percentagem irrelevante. Já no que toca às importações, estas advêm essencialmente da China[50%], Espanha[21%] e Cuba[12%] seguindo-se o México e a Alemanha com um peso muito menor.

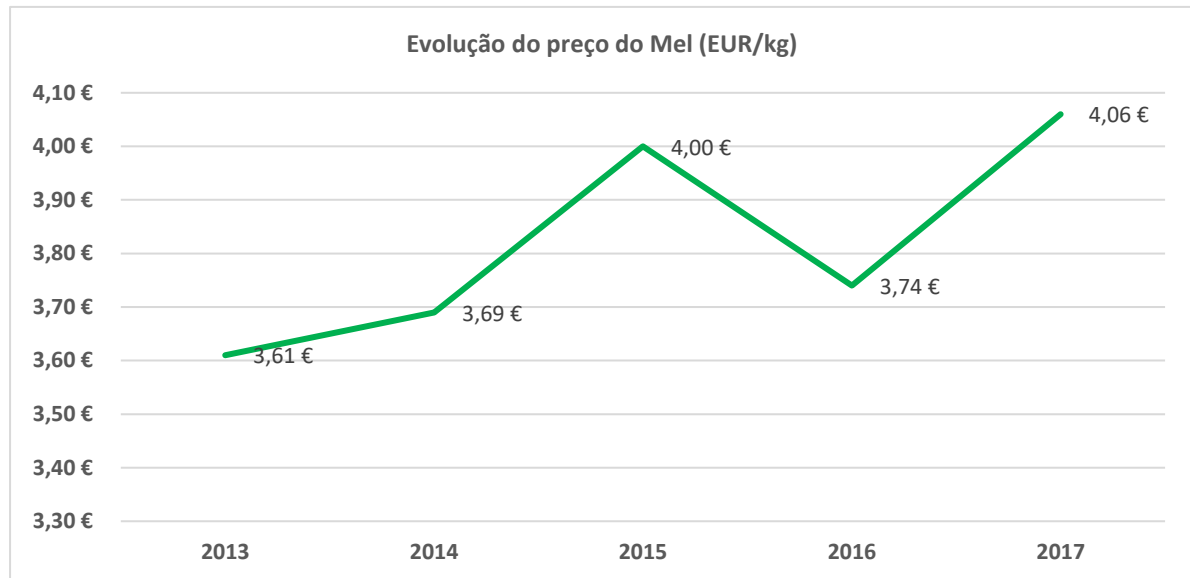


Fonte: INE (2019)

3. Preços

Em Portugal apenas existem registos de preços do mel até ao ano de 2017, cuja divulgação ocorre no programa apícola nacional.

Ao nível do preço, o mel tem sofrido algumas oscilações, mas a tendência tem-se mantido em alta, tendo atingido em 2017 o preço mais elevado. O facto de haver menos mel no mercado, devido à fraca produção em 2017, poderá ter contribuído para este valor.



Fonte: Programa Apícola Nacional
2020-2022.