

## ANÁLISE SETORIAL SUBSETOR – TOMATE FRESCO

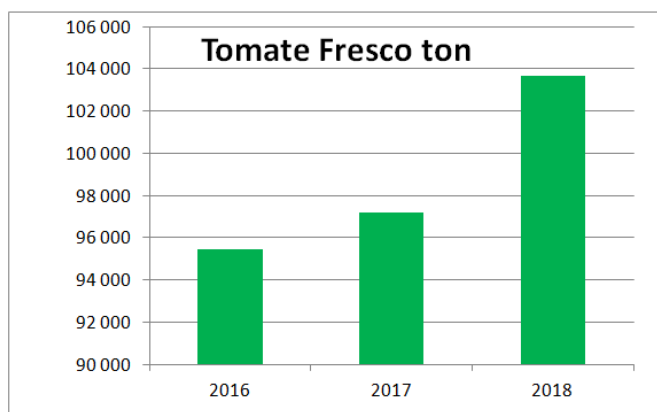
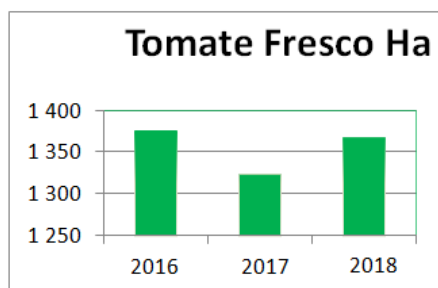
### 1. Breve Introdução

A maior parte da produção do tomate na União Europeia tem origem no Sul da Europa, com destaque para a Itália como maior produtor, seguido de Espanha e depois Portugal (Revista Frutas, Legumes e Flores - Edição n.º 198 - Junho/2019).

### 2. Produção das Principais Culturas – Superfície e Produção

O consumo do tomate fresco tem registado um aumento nos últimos 20 anos, atingindo, em 2018, uma produção de 103.654 toneladas, numa superfície (ha) relativamente constante no triénio 2016/2018, cuja área rondou respetivamente, 1.367 (ha) em 2018, perfazendo uma produtividade média de 75,8 toneladas por hectare. Por sua vez, a produção do tomate de indústria, registou uma quebra de aproximadamente 23,3% no período em referência, acompanhado por uma redução da superfície plantada, passando de uma área de 19.479 ha em 2016 para 14.470 ha em 2018

Superfície - hectare			Produção - toneladas		
2016	2017	2018	2016	2017	2018
1 375	1 323	1 367	95 462	97 205	103 654



Fonte: INE

### 2.1 Tomate fresco

Segundo a Revista Frutas, Legumes e Flores - Edição n.º 198 (Junho/2019), as áreas produtivas de tomate fresco com maior representatividade em Portugal, concentram-se no Oeste, Algarve e Grande Porto, sendo que o cultivo de tomate em estufa predomina largamente sobre a exploração ao ar livre.

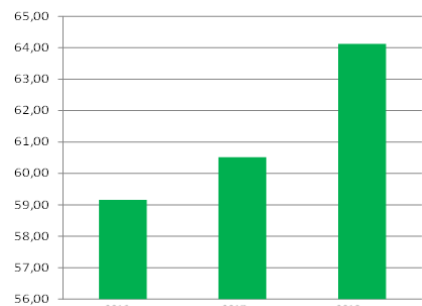
Na região Norte, cerca de 92% da área é de estufa, enquanto no Algarve atinge uma quota de aproximadamente 53%, contribuindo este regime de produção, com mais de 70% da produção de tomate regional.

## 2.2 Preços Anuais no Produtor de Tomate para Consumo

Relativamente aos preços anuais no produtor de tomate para consumo, regista-se um aumento algo expressivo, passando de um valor médio de 59,16€/100Kg, em 2016, para um valor médio de 64,12€/100Kg em 2018.

Produto	Unidade	2016	2017	2018
Tomate para consumo	Euros/100Kg	59,16	60,52	64,12

Fonte: INE



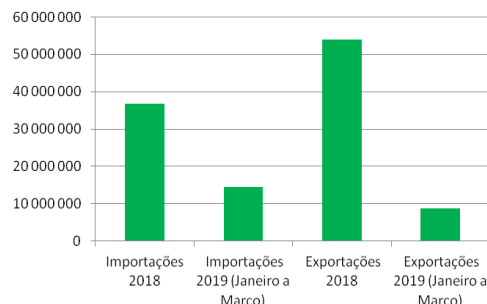
## 2.3 Importações e Exportações Tomate Fresco

De acordo com informação recolhida junto do INE, as exportações de tomate fresco em euros, atingiram em 2018 cerca de 53,9M€, ultrapassando o valor das importações em cerca de 46% (em 2018 registaram cerca de 36,8M€). Esta tendência foi naturalmente acompanhada pela quantidade das exportações (Kg), superior às importações em Kg de aproximadamente 48%, no exercício de 2018.

### Tomate fresco (valores em Euros)

Importações 2018	Importações 2019 (jan a mar)	Exportações 2018	Exportações 2018 (jan a mar)
36 833 884	14 496 894	53 858 796	8 757 818

Fonte: INE



No ano de 2018, as importações ascenderam a 51 794 mil kg. Por sua vez, as exportações fixaram-se em 76 827 mil kg, apurando-se um balanço positivo de 25 033 mil kg.

### Tomate fresco (valores em Kg)

Importações 2018	Importações 2019 (jan a mar)	Exportações 2018	Exportações 2018 (jan a mar)
51 794 353	17 831 175	76 827 491	7 169 460

Fonte: INE

